


# DIGITUS Kabel połączeniowy CAT 6 U/UTP - LSZH

DK-1617-030/WH  
EAN 4016032387879



## Kabel krosowy (patch cord) RJ45-RJ45, kat.6, U/UTP, AWG 26/7, LSOH, 3m, biały AWG 26/7, length 3 m, color white

Kable połączeniowe DIGITUS® kategorii 6 klasy E są produkowane i testowane według standardu ISO/IEC 11801 oraz DIN EN 50173 CAT 6. Gwarantują, że instalacja kablowa będzie odpowiadać specyfikacji kanałów ISO & EN, i zapewniają znakomitą sprawność w okablowaniu DIGITUS® CAT 6. Sprawność została przetestowana do 250 MHz, włącznie z właściwościami związanymi ze sprawnością, jak na przykład przesłuchem („NEXT”). Kable połączeniowe DIGITUS® zostały specjalnie zaprojektowane, aby sprostać w pełnym zakresie wszelkim wymogom w przypadku różnych zastosowań. Każdy kabel posiada zalaną tulejkę odgiętki z uchwytem kablowym odciążającym. Poza tym tulejka posiada zabezpieczenie zapadki, które zapobiega zahaczeniu kabli i złamaniu się zapadki. Prostą identyfikację kategorii 6 umożliwia czerwona kolorystyka wtyczek.

### Najlepsza wydajność i jakość połączenia dla Twojej sieci.

- 2x wtyczka RJ45 (8P8C)

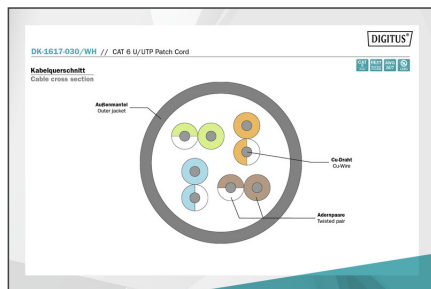

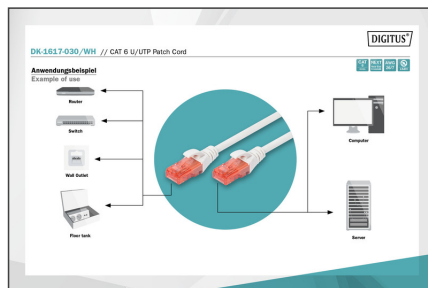

- Osłony z odgiętką, odciążką i zabezpieczeniem zapadki
- Oznaczenia długości na osłonce
- Przewód wewnętrzny: miedź (Cu)

### Atrybuty

- Asortyment: Kable krosowe skrętkowe
- Konfiguracja par: 1:1
- Opakowanie: Torebka foliowa DIGITUS
- Złącze 1: Modułowa wtyczka RJ45 (8/8)
- Złącze 2: Modułowa wtyczka RJ45 (8/8)
- Kategoria okablowania: Kat. 6
- Typ ekranowania: U-UTP, nieekranowany
- Długość: 3 m
- Kolor: Biały
- Konstrukcja kabla: 4 x 2 AWG 26/7, skrętka linka
- Powłoka: LSOH
- Wersja Slim: nie
- Flat Version: nie

Logistyka						
	Liczba (sztuki)	Waga (kg)	Głębokość (cm)	Szerokość (cm)	Wysokość (cm)	cm <sup>3</sup>
Zewnętrzne opakowanie zbiorcze	120	11.00	36.00	36.00	27.00	34,992.00
Opakowanie wewnętrzne	10	0.92	15.00	30.00	36.00	16,200.00
Opakowanie jednostkowe	1	0.09	1.60	17.00	25.00	680.00
Netto bez opakowania	1	0.09	1.60	17.00	25.00	680.00

## Więcej zdjęć



## Safety notes

- Podczas podłączania i odłączania kabla należy chwycić tylko za wtyczkę i nie ciągnąć bezpośrednio za kabel.
- Kable nie mogą być gwałtownie zaginane lub wyginane pod kątem, ponieważ może to spowodować uszkodzenie wewnętrznych przewodów i doprowadzić do awarii.
- Upewnij się, że kable nie są poddawane obciążeniom rozciągającym, ponieważ może to spowodować uszkodzenie izolacji i żył wewnątrz kabla.
- Upewnij się, że kable nie są układane w miejscach, w których mogą zostać łatwo uszkodzone mechanicznie.
- Kable nie powinny być używane w środowiskach o bardzo wysokich lub bardzo niskich temperaturach. Należy zwrócić uwagę na informacje o produkcie dotyczące maksymalnej temperatury pracy kabla
- Kable należy regularnie sprawdzać pod kątem widocznych uszkodzeń, takich jak pęknięcia, zagięcia lub oznaki zużycia. Uszkodzone kable należy natychmiast wymienić, aby uniknąć awarii, zwarcia, a nawet porażenia prądem.

## EU responsible person

EU based economic operator ensuring the product complies with the required regulations.

ASSMANN Electronic GmbH  
 Auf dem Schüffel 3  
 Lüdenscheid, Germany  
<https://www.assmann.com>  
[info@assmann.com](mailto:info@assmann.com)