


# DIGITUS Kabel krosowy CAT 6 S/FTP

DK-1644-005/BL  
EAN 4016032321576



## Kabel krosowy (patch cord) RJ45-RJ45, kat.6, S/FTP, AWG 27/7, LSOH, 0.5m, czarny AWG 27/7, length 0.5 m, color black

Kable połączeniowe DIGITUS® kategorii 6 klasy E są produkowane i testowane według standardu ISO/IEC 11801 oraz DIN EN 50173 CAT 6. Gwarantują, że instalacja kablowa będzie odpowiadać specyfikacji kanałów ISO & EN, i zapewniają znakomitą sprawność w okablowaniu DIGITUS® CAT 6. Sprawność została przetestowana do 250 MHz, włącznie z właściwościami związanymi ze sprawnością, jak na przykład przesłuchem („NEXT”). Kable połączeniowe DIGITUS® zostały specjalnie zaprojektowane, aby sprostać w pełnym zakresie wszelkim wymogom w przypadku różnych zastosowań. Każdy kabel posiada zalaną tulejkę odgiętki z uchwytem kablowym odciążającym. Poza tym tulejka posiada zabezpieczenie zapadki, które zapobiega zahaczeniu kabli i złamaniu się zapadki. Prostą identyfikację kategorii 6 umożliwia czerwona kolorystyka wtyczek.

### Najlepsza wydajność i jakość połączenia dla Twojej sieci.

- 2x wtyczka RJ45 (8P8C)

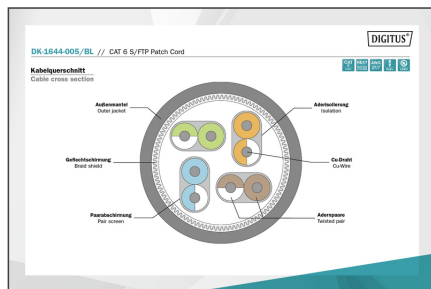

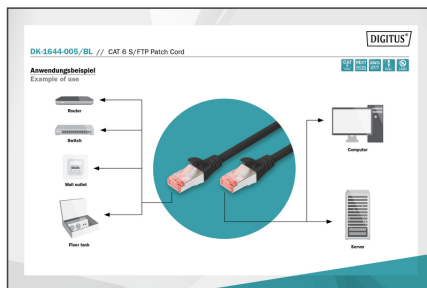
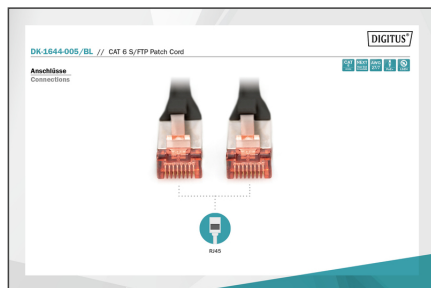
- Osłony z odgiętką, odciążką i zabezpieczeniem zapadki
- Oznaczenia długości na osłonce
- Przewód wewnętrzny: miedź (Cu)

### Atrybuty

- Konfiguracja par: 1:1
- Opakowanie: Torebka foliowa DIGITUS
- Złącze 1: Modułowa wtyczka RJ45 (8/8)
- Złącze 2: Modułowa wtyczka RJ45 (8/8)
- Kategoria okablowania: Kat. 6
- Typ ekranowania: S-FTP, oplot całościowy i pary ekranowane folią metalową
- Długość: 0.5 m
- Kolor: Czarny
- Konstrukcja kabla: 4 x 2 AWG 27/7, skrętka linka
- Powłoka: LSOH
- Wersja Slim: nie
- Flat Version: nie

Logistyka						
	Liczba (sztuki)	Waga (kg)	Głębokość (cm)	Szerokość (cm)	Wysokość (cm)	cm <sup>3</sup>
Zewnętrzne opakowanie zbiorcze	180	5.70	36.00	36.00	22.00	28,512.00
Opakowanie wewnętrzne	10	0.32	18.00	14.00	4.00	1,008.00
Opakowanie jednostkowe	1	0.03	13.00	11.00	1.00	143.00
Netto bez opakowania	1	0.03	13.00	11.00	1.00	143.00

## Więcej zdjęć



## Safety notes

- Podczas podłączania i odłączania kabla należy chwycić tylko za wtyczkę i nie ciągnąć bezpośrednio za kabel.
- Kable nie mogą być gwałtownie zginane lub wyginane pod kątem, ponieważ może to spowodować uszkodzenie wewnętrznych przewodów i doprowadzić do awarii.
- Upewnij się, że kable nie są poddawane obciążeniom rozciągającym, ponieważ może to spowodować uszkodzenie izolacji i żył wewnątrz kabla.
- Upewnij się, że kable nie są układane w miejscach, w których mogą zostać łatwo uszkodzone mechanicznie.
- Kable nie powinny być używane w środowiskach o bardzo wysokich lub bardzo niskich temperaturach. Należy zwrócić uwagę na informacje o produkcie dotyczące maksymalnej temperatury pracy kabla
- Kable należy regularnie sprawdzać pod kątem widocznych uszkodzeń, takich jak pęknięcia, zagięcia lub oznaki zużycia. Uszkodzone kable należy natychmiast wymienić, aby uniknąć awarii, zwarć, a nawet porażenia prądem.

## EU responsible person

EU based economic operator ensuring the product complies with the required regulations.

ASSMANN Electronic GmbH  
Auf dem Schüffel 3  
Lüdenscheid, Germany  
<https://www.assmann.com>  
[info@assmann.com](mailto:info@assmann.com)