

# DIGITUS Listwa zasilająca PDU 10" Rack, 3x gniazdo schuko, 2.0m, 1x wtyk unischuko, 16A, profil aluminiowy

DN-95411

EAN 4016032280712



## Listwa zasilająca PDU 10" Rack, 3x gniazdo schuko, 2.0m, 1x wtyk unischuko, 16A, aluminiowa 3x safety outlet, 16A, 4000W, 250VAC 50/60Hz

Listwy zasilające firmy DIGITUS® to perfekcyjne rozwiązanie do szaf sieciowych i serwerowych 10". Listwy zasilające firmy DIGITUS® są zoptymalizowane pod kątem montażu w szafach, a ich parametry zasilania 220–240 V przy 50–60 Hz zapewniają najlepszą sprawność przy odpowiednim stopniu wykorzystania. Zawarty w zakresie dostawy materiał montażowy 10" zapewnia optymalne zamocowanie na profilach montażowych szaf. Każdą listwę zasilającą można montować w poziomie lub w pionie; w zależności od typu szafy istnieje również możliwość zamocowania listwy zasilającej gniazdami do góry lub do dołu.

### Bezpieczne i profesjonalne zasilanie w zakresie 10"




- 3 gniazda wtykowe z zestykiem ochronnym 250 V AC 50/60 Hz / 16 A / 4000 W

- Profil aluminiowy
- 2x profil kątowy do montażu w szafie
- Przewód doprowadzający H05VV-F 35 1,5 mm<sup>2</sup> o długości 2 m z wtyczką z zestykiem ochronnym
- Komponenty plastikowe z ABS UL-94V-0
- Uziemienie na profilu aluminiowym
- Gniazda wtykowe z zestykiem ochronnym obrócone o 35°
- Gniazda wtykowe z zestykiem ochronnym obrócone o 35°
- Ilość faz: 1-fazowy
- Moc: 3,6 kVA
- Napięcie: 230 V
- Prąd: 16 A
- Sposób montażu: Desktop, Pionowy, Poziomy - Rack 1U
- Typ gniazda: CEE 7/3
- Wtyk zasilający: CEE7/7
- Rozstaw RACK (IEC 60297): 254 mm (10")

## Logistyka

	Liczba (sztuki)	Waga (kg)	Głębokość (cm)	Szerokość (cm)	Wysokość (cm)	cm <sup>3</sup>
Zewnętrzne opakowanie zbiorcze	20	13.80	48.00	37.00	31.50	55,944.00
Opakowanie wewnętrzne	1	0.69	12.00	29.00	5.30	1,844.40
Opakowanie jednostkowe	1	0.69	12.00	29.00	5.30	1,844.40
Netto bez opakowania	1	0.62	12.00	29.00	5.30	1,844.40

## Więcej zdjęć



**Safety notes**

- Ten produkt nie jest przeznaczony do użytku bez nadzoru przez dzieci lub osoby pozostające pod ich opieką!
- Unikać wilgoci, pyłu lub oparów, rozpuszczalników, łatwopalnych gazów.
- Gniazda wielokrotne nie są przeznaczone do stałego użytku z dużymi obciążeniami!
- Wiele gniazd nie może być łączonych kaskadowo (unikaj łączenia kilku gniazd razem).
- Maksymalne podłączone obciążenie nie może zostać przekroczone.
- Uszkodzone gniazda wielokrotne należy natychmiast wycofać z eksploatacji i zutylizować w sposób przyjazny dla środowiska.
- W przypadku usterki należy wyłączyć produkt z eksploatacji i skontaktować się z wykwalifikowanym elektrykiem.
- Nie otwierać produktu.
- Przed czyszczeniem należy odłączyć produkt od źródła zasilania. Do czyszczenia nie należy używać agresywnych ani ściernych środków czyszczących.
- Wniknięcie cieczy może doprowadzić do zwarcia.

**EU responsible person**

EU based economic operator ensuring the product complies with the required regulations.

ASSMANN Electronic GmbH  
Auf dem Schüffel 3  
Lüdenscheid, Germany  
<https://www.assmann.com>  
[info@assmann.com](mailto:info@assmann.com)