


# DIGITUS Kabel krosowy (patch cord) RJ45-RJ45, kat.5e, U/UTP, AWG 26/7, PVC, 0.5m, niebieski

DK-1512-005/B  
EAN 4016032198680



## Kabel krosowy (patch cord) RJ45-RJ45, kat.5e, U/UTP, AWG 26/7, PVC, 0.5m, niebieski AWG 26/7, length 0.5 m, blue

Kable krosowe DIGITUS® kategorii 5e klasy D są produkowane i testowane według standardu ISO/IEC 11801 oraz DIN EN 50173 CAT 5e. Gwarantują, że instalacja kablowa będzie odpowiadać specyfikacji kanałów ISO & EN, i zapewniają znakomitą sprawność w okablowaniu DIGITUS® CAT 5e. Sprawność została przetestowana do 100 MHz, włącznie z właściwościami związanymi ze sprawnością, jak na przykład przesłuchem („NEXT”). Kable krosowe DIGITUS® zostały specjalnie zaprojektowane, aby sprostać w pełnym zakresie wszelkim wymogom w przypadku różnych zastosowań. Każdy kabel posiada zalaną odgiętkę z odciążką. Poza tym odgiętka posiada zabezpieczenie zapadki, które zapobiega zahaczaniu kabli i złamaniu się zapadki. Prostą identyfikację kategorii 5e umożliwiają niebieska kolorystyka wtyczek.


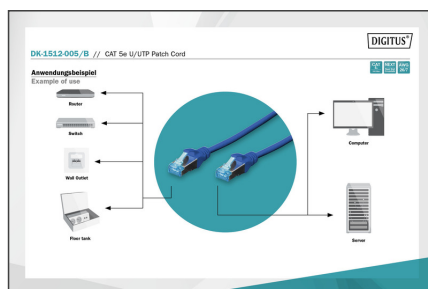
**Najlepsza wydajność i jakość połączenia dla Twojej sieci.**

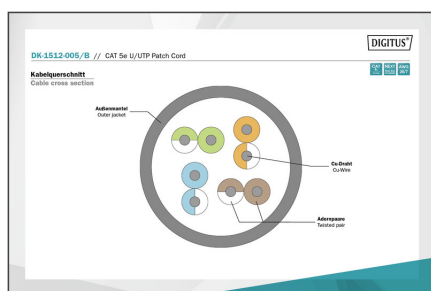
- 2x wtyczka RJ45 (8P8C)
- Osłony z odgiętką, odciążką i zabezpieczeniem zapadki
- Oznaczenia długości na osłonce
- Asortyment: Kable krosowe skrętkowe
- Konfiguracja par: 1:1
- Opakowanie: Torebka foliowa DIGITUS
- Złącze 1: Modułowa wtyczka RJ45 (8/8)
- Złącze 2: Modułowa wtyczka RJ45 (8/8)
- Kategoria okablowania: Kat. 5e
- Typ ekranowania: U-UTP, nieekranowany
- Długość: 0.5 m
- Kolor: Niebieski
- Konstrukcja kabla: 4 x 2 AWG 26/7, skrętka linka
- Powłoka: PVC
- Wersja Slim: nie
- Flat Version: nie

## Logistyka

	Liczba (sztuki)	Waga (kg)	Głębokość (cm)	Szerokość (cm)	Wysokość (cm)	cm <sup>3</sup>
Zewnętrzne opakowanie zbiorcze	250	5.40	36.00	36.00	22.00	28,512.00
Opakowanie wewnętrzne	10	0.22	4.50	20.00	24.00	2,160.00
Opakowanie jednostkowe	1	0.02	0.90	11.50	21.00	217.35
Netto bez opakowania	1	0.02	0.90	11.50	21.00	217.35

## Więcej zdjęć





### Safety notes

- Podczas podłączania i odłączania kabla należy chwycić tylko za wtyczkę i nie ciągnąć bezpośrednio za kabel.
- Kable nie mogą być gwałtownie zginane lub wyginane pod kątem, ponieważ może to spowodować uszkodzenie wewnętrznych przewodów i doprowadzić do awarii.
- Upewnij się, że kable nie są poddawane obciążeniom rozciągającym, ponieważ może to spowodować uszkodzenie izolacji i żył wewnątrz kabla.
- Upewnij się, że kable nie są układane w miejscach, w których mogą zostać łatwo uszkodzone mechanicznie.
- Kable nie powinny być używane w środowiskach o bardzo wysokich lub bardzo niskich temperaturach. Należy zwrócić uwagę na informacje o produkcji dotyczące maksymalnej temperatury pracy kabla.
- Kable należy regularnie sprawdzać pod kątem widocznych uszkodzeń, takich jak pęknięcia, zagięcia lub oznaki zużycia. Uszkodzone kable należy natychmiast wymienić, aby uniknąć awarii, zwarć, a nawet porażenia prądem.

### EU responsible person

EU based economic operator ensuring the product complies with the required regulations.

ASSMANN Electronic GmbH  
Auf dem Schüffel 3  
Lüdenscheid, Germany  
<https://www.assmann.com>  
[info@assmann.com](mailto:info@assmann.com)