

# DIGITUS Commutateur réseau Fast Ethernet PoE 16 ports, 19 pouces, non géré, 2 ports de liaison montante, SFP, 250 W, af/at

DN-95342-1  
EAN 4016032485667



### Commutateur Fast Ethernet PoE 16-port PoE + 2 Combo, 250W PoE budget

Les commutateurs Fast Ethernet PoE DIGITUS® sont conçus pour les systèmes de réseau de taille moyenne à grande. La fonction PoE et la taille 19" permettent une intégration facile dans votre réseau. Ces commutateurs sont un excellent choix pour améliorer les performances et l'efficacité de votre réseau.

### Solution intégrée Power over Ethernet (PoE) pour les réseaux de petite et moyenne taille

- 16 ports 10/100Base-TX avec support PoE
- liaison montante Combo Gigabit TP/SFP à 2 ports
- Conforme aux normes réseau IEEE 802.3, IEEE802.3u, IEEE802.3ab, IEEE802.3z, IEEE802.3x, IEEE802.3af, IEEE802.3at
- Sortie de courant PoE 55V tension continue, max. 30 W par port
- Mode d'alimentation PoE A, PIN 1/2(+), 3/6(-) □ Supporte le non-blocage, le non-head-of-line forwarding □ Technologie Store-and-Forward pour un transfert de données optimisé
- Détection/réglage automatique de la vitesse et du half/full duplex
- Fonction Auto MDI/MDI-X
- 8K adresses MAC

- Bloc d'alimentation intégré
- Puissance absorbée : 270 watts
- Puissance de sortie PoE maximale : 250 watts
- Alimentation électrique : AC:100-240V
- Consommation électrique : 4.34W

### Attributes




- Nombre de ports: 16
- Vitesse Ethernet: Fast Ethernet
- Utilisation industrielle: Non
- Adapté pour un usage en extérieur: Non
- Managed: Non
- PoE (Power over Ethernet): Non
- Protection contre le vandalisme: Non
- VLAN: Oui

### Package contents

- 16-port Fast Ethernet PoE Switch
- Quick start guide
- Power Cable
- Mounting accessories

Logistics						
	Number (pcs)	Weight (kg)	Depth (cm)	Width (cm)	Height (cm)	cm <sup>3</sup>
Packaging Unit Carton	3	10.83	26.50	49.30	31.00	40,499.90
Packaging Unit Inside	1	3.61	0.00	0.00	0.00	0.00
Packaging Unit Single	1	3.61	29.00	48.00	8.30	11,553.60
Net single without Packaging	1	2.74	21.00	44.00	4.40	0.00

**More images:**



**Safety notes**

- Ce produit est destiné à un usage intérieur uniquement.
- Lisez toutes les instructions et suivez tous les avertissements et les instructions figurant sur l'appareil.
- Ne placez pas cet appareil sur une surface instable (comme un chariot, un support, une table, etc.).
- N'utilisez pas cet appareil à proximité de l'eau.
- Ne placez pas cet appareil à proximité ou au-dessus d'un radiateur.
- Le boîtier est doté d'ouvertures pour la dissipation de la chaleur et la ventilation. Afin d'éviter une surchauffe pendant le fonctionnement, les ouvertures de ventilation ne doivent pas être bloquées ou recouvertes.
- Ne placez pas l'appareil sur une surface molle (par exemple un lit, un canapé, une couverture, etc.). Cela bloquerait la ventilation.
- L'appareil ne doit pas être installé dans un environnement clos si une ventilation suffisante n'est pas assurée.
- Ne vaporisez pas de liquide sur l'appareil.
- Débranchez l'appareil avant de le nettoyer. N'utilisez pas de produits de nettoyage liquides ou en mousse.
- Nettoyez l'appareil avec un chiffon humide.
- Branchez l'appareil en fonction de l'alimentation électrique indiquée sur la plaque signalétique.
- Pour éviter d'endommager l'appareil, il est important que tous les appareils soient correctement mis à la terre.
- Ne placez pas d'objets sur le cordon d'alimentation et placez-le de manière à éviter de trébucher.
- Utilisez une protection contre les surtensions, un régulateur ou une alimentation sans coupure (UPS) pour protéger votre système contre les performances soudaines, temporaires et réduites.
- Fixez correctement le câble du système et le câble d'alimentation et veillez à ce qu'aucun objet n'appuie sur le câble.
- N'insérez pas d'objets dans l'appareil par les ouvertures du boîtier. Il y a un risque de court-circuit pouvant entraîner un incendie ou un choc électrique.
- N'essayez pas de réparer l'appareil vous-même. Adressez-vous toujours à un service après-vente agréé.
- Si l'une des conditions suivantes se produit, débranchez l'appareil et envoyez-le à un centre de service agréé pour qu'il soit réparé.
- Le câble d'alimentation, le bloc d'alimentation ou la fiche d'alimentation est endommagé(e) ou usé(e) ;
- Du liquide a pénétré dans l'appareil ;
- L'appareil a été exposé à la pluie ou à l'eau ;
- L'appareil est tombé ou le boîtier a été endommagé ;
- Le fonctionnement de l'appareil est manifestement modifié ;
- L'appareil ne peut pas être utilisé comme décrit dans le mode d'emploi.

**EU responsible person**

EU based economic operator ensuring the product complies with the required regulations.

ASSMANN Electronic GmbH  
Auf dem Schüffel 3  
Lüdenscheid, Germany  
<https://www.assmann.com>  
[info@assmann.com](mailto:info@assmann.com)