


DIGITUS SATA III PCI Express kartı, 2 portlu

DS-30105

EAN 4016032484967



SATAIII PCIexpress Add-On kartı dah.:4xSATA/har.:2xeSATA,selectable, ASM1061

Digitus PCI Express SATA kartı, bilgisayarı 2 dahili veya 2 harici SATA portuyla genişletir. Bu kart, SSD'ler, sabit sürücüler, DVD sürücüler, vb. gibi çeşitli cihazları bağlamak için kullanılabilir. Kart, 6 Gb/sn hızındaki en yeni ve en hızlı sabit diskler ile kullanım imkanı sağlar ve aynı zamanda eski 1,5 Gb/sn veya 3 Gb/sn SATA sürücülerle geriye dönük uyumluluk sağlar. Ayrıca, PCI Express 2.0 daha hızlı veri çıkışı için mevcut PCI Express veri yolunun bant genişliğini iki katına çıkarır. Her PCI Express 2.0 geçidi, 500 MB/sn'ye kadar veri hacmi sunar.

Bilgisayarınızı ATA Seri hızına yükseltmenin hızlı ve kolay seçeneği.

- 2 Portlu SATA 6,0 Gb/sn
- 2 Portlu eSATA 6,0 Gb/sn




- 1 x PCI Express Rev. 2.0
- Her biri bir ATA Uç cihaz serisi eşzamanlı bağlantısı için dört bağımsız ATA kanalı serisi
- Dahili Komut Sıralamayı (Native Command Queing, NCQ) destekler
- ECRC ve Gelişmiş Hata Raporlamayı (Advanced Error Reporting) destekler
- Aşağıdakileri destekler: Windows XP /Vista /Sunucu 2003 /Sunucu 2008, Windows 7, Windows 8, Windows 8.1, Windows 10 (32 / 64bit), Linux


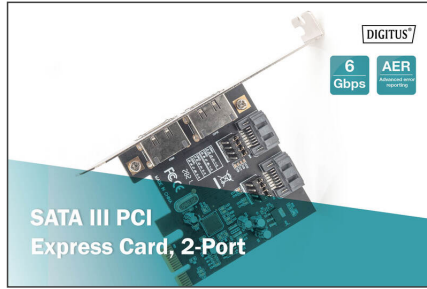
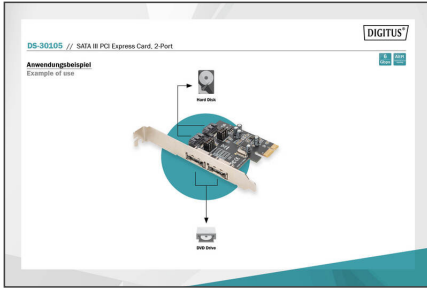



Package contents

- PCI Express kartı
- Düşük profilli braketler
- QIG

Logistics						
	Number (pcs)	Weight (kg)	Depth (cm)	Width (cm)	Height (cm)	cm ³
Packaging Unit Carton	40	5.60	30.50	37.50	28.50	32,596.90
Packaging Unit Inside	1	0.14	0.00	0.00	0.00	0.00
Packaging Unit Single	1	0.14	3.00	14.00	15.50	651.00
Net single without Packaging	1	0.04	1.80	6.60	12.00	0.00

More images:





Safety notes

- Ağ kartını takmadan veya çıkarmadan önce bilgisayarı tamamen kapatın ve güç kaynağıyla bağlantısını kesin.
- Statik boşalma ürüne veya bilgisayara zarar verebilir. Ürünü kurarken statik boşalmaya (ESD) karşı önlem alın, örneğin antistatik bir bileklik takın.
- Kurulumdan önce, PC muhafazasının metal yüzeyine veya topraklanmış başka bir nesneye dokunarak muhafaza üzerinden herhangi bir ESD yükünü topraklayın.
- Ürünü PC'ye bağlarken çok fazla güç kullanmaktan kaçının.
- Lütfen tüm kabloların aşırı gerilmeden veya zarar görmeden doğru şekilde bağlandığından emin olun.
- Korozyonu veya statik yükü önlemek için ürünün temas noktalarına parmaklarınızla dokunmaktan kaçının.

EU responsible person

EU based economic operator ensuring the product complies with the required regulations.

ASSMANN Electronic GmbH
Auf dem Schüffel 3
Lüdenscheid, Germany
<https://www.assmann.com>
info@assmann.com