

DIGITUS Kfz- Şarj kablosu, 10m, Tip 2'den Tip 2'ye

DK-3P16-100
EAN 4016032481447



KFZ - Üç fazlı, 415V, 16A, 10 m Tip 2'den tip 2'ye şarj kablosu standardı

Digitus DK-3P16-100 Kfz şarj kablosu Tip 2 fiş ile herhangi bir aracı ev dışı şarj istasyonlarına veya şarj soketi ile wallbox cihazına bağlamanıza olanak sağlar. Tip 2 şarj kablosu EN 62196-1:2014, EN 62196-2:2017 ve IP55 koruma sınıfı sertifikalıdır.

Tip 2'den tip 2'ye şarj kablosu, IP55 korumalı, 3 fazlı, 16 A'ya kadar.

- Tip: Standart kablo
- Kablo uzunluğu: 10 m
- Kullanılabilir uzunluk: 10 m
- Şarj kablosu tipi: 5 x 2,5 mm² + 1 x 0,75 mm²

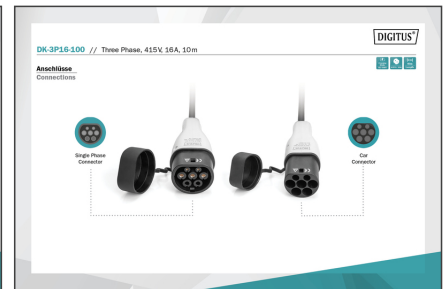
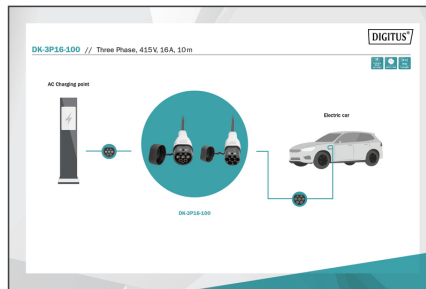

- Renk: Siyah
- Ceket: TPU
- Fiş: EN 62196-2 Tip 2
- Nominal gerilim: 400 V
- Nominal güç: 11 kW
- Nominal akım: 16 A
- Bağlantı fazları: 3
- Çalışma sıcaklığı: -30 °C + 50 °C
- Koruma sınıfı: IP55 (su jetlerine karşı korumalı)

Package contents

- 10m KFZ bağlantı kablosu Tip 2
- Hızlı Başlangıç Kılavuzu

Logistics						
	Number (pcs)	Weight (kg)	Depth (cm)	Width (cm)	Height (cm)	cm ³
Packaging Unit Carton	3	12.00	39.00	38.00	38.00	56,316.00
Packaging Unit Inside	1	4.00	0.00	0.00	0.00	0.00
Packaging Unit Single	1	4.00	35.00	35.00	15.00	18,375.00
Net single without Packaging	1	3.76	0.00	0.00	0.00	0.00

More images:





Safety notes

- Kurulumdan önce, lütfen cihazın nakliye sırasında hasar görüp görmediğini gözle kontrol edin. Hasar görmüşse, lütfen derhal nakliyeciyi veya üreticiyi bilgilendirin.
- Şarj fişine veya bağlantı pimlerine yabancı cisimlerin, özellikle de metal cisimlerin girmesine izin vermeyin.
- Kablonun üzerine basmayın ve şarj fişini zorla çekmeyin.
- Lütfen şarj kablosunu normal çalışma aralığı olan -30 ila +50°C dışında kullanmayın.
- Şarj kablosu toz ve su için IP55 koruma derecesine sahiptir. Lütfen bu IP55 derecesi altında dikkatli kullanın.
- IP55 koruma sınıfı yalnızca araç bağlantısının da en az IP55 koruma sınıfına sahip olması durumunda garanti edilir.
- Ürünler IP55'ten daha düşük bir koruma derecesine sahip araç bağlantısına tam olarak takılırsa, iki aksesuarın daha düşük koruma derecesi kontrol edilmelidir.
- Lütfen koruyucu kapağı çıkarmayın. Şarj portunu nem ve kirden korumak için, her kullanımdan sonra koruyucu kapakları değiştirin.
- Lütfen yük altında fişi EV girişinden ve prizden çekmeyin.
- Ek adaptörler ve dönüştürme adaptörleri bu kabloyla birlikte kullanılmamalıdır.
- Kablo uzatma setleri bu kablo setiyle birlikte kullanılmamalıdır.
- İsviçre'de kullanıldığında maksimum kablo uzunluğu 5 metreyi geçmemelidir.
- Kullanmadan önce, lütfen şarj adaptörlerinin ve kablounun çizik, pas veya çatlak belirtisi göstermediğinden emin olun.
- Şarj etmeden önce, elektrik fişinin ve prizin IEC 62196-2'ye göre uyumlu olduğundan emin olun.
- Parmaklarınızı şarj fişinin içine sokmayın.
- Ürünü normal koşullar altında kullanın ve aşındırıcı malzemelerin veya yüksek sıcaklıktaki ateşleme kaynaklarının yakınında kullanmayın.
- Lütfen fiş ve konektörün yerine kilitlenene kadar tam olarak takıldığından emin olun.
- Kablounun rutin güvenlik kontrolünün yapılması tavsiye edilir.
- Lütfen şarj kablosunu kendiniz sökmeye, onarmaya veya değiştirmeye çalışmayın. Bakım veya modifikasyon gerekiyorsa, lütfen üreticisiyle iletişime geçin. Yanlış kullanım cihazın hasar görmesine neden olabilir.
- Şarj kablosunun yakınına yanıcı, patlayıcı veya parlayıcı maddeler, kimyasallar, yanıcı buharlar veya diğer tehlikeli maddeler koymayın, aksi takdirde yangın riski vardır.
- Lütfen şarj adaptörünü temiz ve kuru tutun ve kirlenirse temiz, kuru bir bezle silin. Şarj olurken şarj fişine veya bağlantıya elinizle dokunmayın.
- Cihaz kullanım talimatlarına uygun olarak düzgün çalışmıyorsa, lütfen kullanmayın Yaralanmaları önlemek için, çocukların veya kapasitesi düşük kişilerin şarj istasyonuna yaklaşması kesinlikle yasaktır
- Elektrikli aracın veya şarj istasyonunun arızalanması durumunda zorla şarj kesinlikle yasaktır.
- Elektrikli araç yalnızca motor kapalı ve hareketsiz durumdayken şarj edilebilir.
- Şarj adaptörü veya şarj kabloları arızalıysa, çatlamışsa, aşınmışsa veya kırılmışsa ya da şarj kabloları açıktaysa şarj istasyonunu kullanmak kesinlikle yasaktır. Bu tür kusurları fark ederseniz lütfen tedarikçiyle zamanında iletişime geçin.
- Lütfen yağmur veya fırtına sırasında dikkatli şarj edin.
- Şarj kablosu yalnızca elektrikli araç şarj uygulamaları için uygundur.
- Lütfen şarj kablosunu suya batırmayın.

EU responsible person

EU based economic operator ensuring the product complies with the required regulations.

ASSMANN Electronic GmbH
Auf dem Schüffel 3
Lüdenscheid, Germany
<https://www.assmann.com>
info@assmann.com