


DIGITUS USB 3.0, 2-bağlantı noktası, PCI Express Eklenti Kartı

DS-30220-5

EAN 4016032480532



USB PCI Express Eklenti kartı USB3.0, 2 portlu A/F, 1x LP braketi, NEC UPD720202

USB 3.0'ı bilgisayarınızla bütünleştirmenin hızlı ve kolay bir yolunu mu arıyorsunuz? Daha fazla aramayın, DIGITUS sizin için ideal çözümler sunar. DIGITUS USB 3.0 PCI Express eklenti kartında 5 Gbps'ye kadar veri aktarım hızını destekleyen 2 adet USB 3.0 Tip A Downstream bağlantı noktası bulunmaktadır!

Yeni jenerasyon ultra-hızlı USB-cihazları için performans arttırıcı

- 2 x USB 3.0 Bağlantı Noktası
- Yonga seti: NEC UPD720202
- USB 2.0/1.1 cihazlarıyla geriye dönük uyumlu
- Desteklenen veri aktarım hızları: Super-speed (5Gbps), high-speed (480Mbps), Full-Speed (12Mbps) ve Low-Speed (1,5Mbps)
- Plug-and-Play ve Hot-Swapping özelliklerini destekler
- Evrensel Seri Veri Yolu 3.0 Spesifikasyonu Rev. 1.0 ile uyumlu



- PCI Express temel spesifikasyon 2.0 Bus Arayüzü PCIe x1 ile uyumlu
- PCI Bus Power Management Arayüz Spesifikasyonu 1.2'yi destekler
- Düşük profilli braket dahil
- Çalışma sıcaklığı: 0 °C - 85 °C
- Çalışma nemi: 25% - 65% RH (yoğuşmasız)
- Windows 8, 7, Vista, XP, 10, 11 için uygundur
- Windows 7 32/64-bit, Vista 32/64-bit ve XP 32/64-bit için Microsoft sertifikalı WHQL sürücüsü





Package contents

- USB 3.0 2 bağlantı noktası PCI Express Card
- Düşük profilli braket
- CD sürücüsü
- Kullanma kılavuzu

Logistics						
	Number (pcs)	Weight (kg)	Depth (cm)	Width (cm)	Height (cm)	cm ³
Packaging Unit Carton	40	5.00	38.00	28.00	30.00	31,920.00
Packaging Unit Inside	1	0.13	6.00	18.00	18.00	1,944.00
Packaging Unit Single	1	0.13	3.00	13.00	14.00	546.00
Net single without Packaging	1	0.00	0.00	0.00	0.00	0.00

More images:





Safety notes

- Ağ kartını takmadan veya çıkarmadan önce bilgisayarı tamamen kapatın ve güç kaynağıyla bağlantısını kesin.
- Statik boşalma ürüne veya bilgisayara zarar verebilir. Ürünü kurarken statik boşalmaya (ESD) karşı önlem alın, örneğin antistatik bir bileklik takın.
- Kurulumdan önce, PC muhafazasının metal yüzeyine veya topraklanmış başka bir nesneye dokunarak muhafaza üzerinden herhangi bir ESD yükünü topraklayın.
- Ürünü PC'ye bağlarken çok fazla güç kullanmaktan kaçının.
- Lütfen tüm kabloların aşırı gerilmeden veya zarar görmeden doğru şekilde bağlandığından emin olun.
- Korozyonu veya statik yükü önlemek için ürünün temas noktalarına parmaklarınızla dokunmaktan kaçının.

EU responsible person

EU based economic operator ensuring the product complies with the required regulations.

ASSMANN Electronic GmbH
Auf dem Schüffel 3
Lüdenscheid, Germany
<https://www.assmann.com>
info@assmann.com