


DIGITUS USB 3.0, 2-portars PCI Express-tilläggskort

DS-30220-5
EAN 4016032480532



USB PCI Express tilläggskort USB3.0, 2-port A/F, 1x LP-fäste, NEC UPD720202

Letar du efter ett snabbt och enkelt sätt att integrera USB 3.0 i din dator? Då behöver du inte leta längre, DIGITUS är lösningen för dig. DIGITUS USB 3.0 PCI Express Add-On Card har 2 USB 3.0 typ A nedströmsportar som levererar överföringshastigheter på upp till 5 Gbps!

Prestandakick för den nya generationens ultrasnabba USB-enheter

- 2 x USB 3.0-portar
- Chipset: NEC UPD720202
- Bakåtkompatibel med USB 2.0/1.1-enheter
- Dataöverföringshastigheter som stöds: Super-Speed (5 Gbps), High-Speed (480 Mbps), Full-Speed (12 Mbps) och Low-Speed (1,5 Mbps)
- Stöd för plug-and-play och hot-swapping




- Överensstämmer med Universal Serial Bus 3.0-specifikationen Rev. 1.0
- Uppfyller PCI Express grundspecifikation 2.0; PCIe x1-bussgränssnitt
- Stödjer PCI-bussens gränssnittsspecifikation för strömhantering 1.2
- Inkl. lågprofilerad spårpanel
- Drifttemperatur: 0 °C - 85 °C
- Luftfuktighet under drift: 25% - 65% RH (icke-kondenserande)
- Lämplig för Windows 8, 7, Vista, XP, 10, 11
- Microsoft-certifierade WHQL-drivrutiner för Windows 7 32/64-bitars, Vista 32/64-bitars och XP 32/64-bitars





Package contents

- USB 3.0 2 portar PCI Express-kort
- Lågprofilslock för slitsar
- CD med drivrutiner
- Bruksanvisning

Logistics						
	Number (pcs)	Weight (kg)	Depth (cm)	Width (cm)	Height (cm)	cm ³
Packaging Unit Carton	40	5.00	38.00	28.00	30.00	31,920.00
Packaging Unit Inside	1	0.13	6.00	18.00	18.00	1,944.00
Packaging Unit Single	1	0.13	3.00	13.00	14.00	546.00
Net single without Packaging	1	0.00	0.00	0.00	0.00	0.00

More images:





Safety notes

- Stäng av datorn helt och hållet och koppla bort den från strömförsörjningen innan du installerar eller tar bort nätverkskortet.
- Statisk urladdning kan skada produkten eller datorn. Vidta åtgärder mot statisk urladdning (ESD) när du installerar produkten, t.ex. använd ett antistatiskt handledsband.
- Före installationen ska du vidröra PC-höljets metallyta eller något annat jordat föremål för att jorda eventuell ESD-laddning via höljet.
- Undvik att använda för mycket kraft när du ansluter produkten till datorn.
- Se till att alla kablar är korrekt anslutna utan att de översträcks eller skadas.
- Undvik att vidröra produktens kontakter med fingrarna för att förhindra korrosion eller statisk laddning.

EU responsible person

EU based economic operator ensuring the product complies with the required regulations.

ASSMANN Electronic GmbH
Auf dem Schüffel 3
Lüdenscheid, Germany
<https://www.assmann.com>
info@assmann.com