


DIGITUS USB 3.0, 2 poorten, PCI Express add-onkaart

DS-30220-5
EAN 4016032480532



USB PCI Express Toevoegingskaart USB3.0, 2-poorts A/F, 1x LP-houder, NEC UPD720202

Zoekt u een snelle en eenvoudige manier om USB 3.0 in uw systeem in te bouwen? Zoek dan niet langer, DIGITUS is uw oplossing. De DIGITUS USB 3.0 PCI Express Add-onkaart beschikt over 2 USB 3.0 type A Downstream-aansluitingen die overdrachtssnelheden hebben tot 5 Gbps!

De prestatieverhoging voor de nieuwe generatie snellere USB-apparaten

- 2 x USB 3.0-poorten
- Chipset: NEC UPD720202
- Achterwaarts compatibel met USB 2.0/1.1-apparaten
- Ondersteunt gegevensoverdrachtssnelheden: Super Speed (5 Gbps), High Speed (480 Mbps), Full Speed (12 Mbps) en Low Speed (1,5 Mbps)
- Ondersteunt Plug-and-play en hot swapping




- Conform Universal Serial Bus 3.0 specificatie rev. 1.0
- Voldoet aan PCI Express basisnorm 2.0; bus-interface PCIe x1
- Ondersteunt PCI Bus stroombeheer interfacespecificatie 1.2
- Incl. laag profiel slotplaatje
- Bedrijfstemperatuur: 0 °C - 85 °C
- Luchtvochtigheid tijdens gebruik: 25 % - 65 % RH (niet condenserend)
- Geschikt voor Windows 8, 7, Vista, XP, 10,11
- Door Microsoft gecertificeerde WHQL-driver voor Windows 7 32/64-bit, Vista 32/64-bit en XP 32/64-bit





Package contents

- USB 3.0 2 poorten PCI Express Card
- Laag profiel gleufsteunen
- Driver-CD
- Gebruiksaanwijzing

| Logistics | | | | | | |
|------------------------------|--------------|-------------|------------|------------|-------------|-----------------|
| | Number (pcs) | Weight (kg) | Depth (cm) | Width (cm) | Height (cm) | cm ³ |
| Packaging Unit Carton | 40 | 5.00 | 38.00 | 28.00 | 30.00 | 31,920.00 |
| Packaging Unit Inside | 1 | 0.13 | 6.00 | 18.00 | 18.00 | 1,944.00 |
| Packaging Unit Single | 1 | 0.13 | 3.00 | 13.00 | 14.00 | 546.00 |
| Net single without Packaging | 1 | 0.00 | 0.00 | 0.00 | 0.00 | 0.00 |

More images:





Safety notes

- Schakel de computer volledig uit en haal de stekker uit het stopcontact voordat u de netwerkkaart installeert of verwijdert.
- Statische ontlading kan het product of de pc beschadigen. Neem maatregelen tegen statische ontlading (ESD) wanneer u het product installeert, draag bijvoorbeeld een antistatische polsband.
- Raak vóór de installatie het metalen oppervlak van de pc-behuizing of een ander geaard voorwerp aan om eventuele ESD-lading via de behuizing te aarden.
- Gebruik niet te veel kracht bij het aansluiten van het product op de pc.
- Zorg ervoor dat alle kabels correct zijn aangesloten, zonder ze te ver uit te rekken of te beschadigen.
- Raak de contacten van het product niet met uw vingers aan om corrosie of statische lading te voorkomen.

EU responsible person

EU based economic operator ensuring the product complies with the required regulations.

ASSMANN Electronic GmbH
 Auf dem Schüffel 3
 Lüdenscheid, Germany
<https://www.assmann.com>
info@assmann.com