


# DIGITUS Tarjeta de expansión PCI Express DIGITUS 2 puertos USB 3.0

DS-30220-5  
EAN 4016032480532



**Tarjeta complementaria USB PCI Express USB3.0, 2 puertos A/F, 1 soporte LP, NEC UPD720202**

¿Busca una opción más rápida y sencilla para de incorporar USB 3.0 en su ordenador? No siga buscando, DIGITUS es la solución. ¡La tarjeta de expansión PCI Express USB 3.0 DIGITUS dispone de dos conectores internos USB 3.0 Tipo A, que proporcionan una velocidad de transmisión de hasta 5 Gbps!

**El placer de las prestaciones para la nueva generación de dispositivos USB ultra rápidos**

- 2 puertos USB 3.0
- Chipset: NEC UPD720202
- Compatible con versiones anteriores de dispositivos USB 2.0/1.1
- Soporta las siguientes velocidades de transmisión de datos: Super-Speed (5Gbps), High-Speed (480Mbps), Full-Speed (12Mbps) y Low-Speed (1,5Mbps)
- Soporta Plug and Play e intercambio en caliente



- Conforme con la especificación de bus serial universal 3.0, Rev. 1.0
- conforme con las especificaciones básicas PCI 2.0; interfaz bus PCI x1
- compatible con la especificación de interfaz power bus de PCI de gestión de datos 1.2
- Incluido soporte de ranura de perfil bajo
- Rango de temperatura de funcionamiento: De 0°C hasta 85 °C
- Humedad en funcionamiento: 25 % - 65 % HR (sin condensación)
- Apto para Windows 8, 7, Vista, XP, 10, 11
- Controlador WHQL certificado por Microsoft para Windows 7 32/64 bits, Vista 32/64 bits y XP 32/64 bits





**Package contents**

- Tarjeta PCI Express de 2 puertos USB 3.0
- Soporte para ranura de perfil bajo
- CD de controladores
- Instrucciones de uso

Logistics						
	Number (pcs)	Weight (kg)	Depth (cm)	Width (cm)	Height (cm)	cm <sup>3</sup>
Packaging Unit Carton	40	5.00	38.00	28.00	30.00	31,920.00
Packaging Unit Inside	1	0.13	6.00	18.00	18.00	1,944.00
Packaging Unit Single	1	0.13	3.00	13.00	14.00	546.00
Net single without Packaging	1	0.00	0.00	0.00	0.00	0.00

**More images:**





**Safety notes**

- Apague completamente el ordenador y desconéctelo de la red eléctrica antes de instalar o extraer la tarjeta de red.
- Las descargas estáticas pueden dañar el producto o el PC. Tome medidas contra las descargas estáticas (ESD) al instalar el producto, por ejemplo, lleve una muñequera antiestática.
- Antes de la instalación, toque la superficie metálica de la carcasa del PC u otro objeto conectado a tierra para conectar a tierra cualquier carga ESD a través de la carcasa.
- Evite utilizar demasiada fuerza al conectar el producto al PC.
- Asegúrese de que los cables están conectados correctamente, sin estirarlos en exceso ni dañarlos.
- Evite tocar los contactos del producto con los dedos para evitar la corrosión o la carga estática.

**EU responsible person**

EU based economic operator ensuring the product complies with the required regulations.

ASSMANN Electronic GmbH  
 Auf dem Schüffel 3  
 Lüdenscheid, Germany  
<https://www.assmann.com>  
[info@assmann.com](mailto:info@assmann.com)