

DIGITUS Transmetteur HDMI sans fil pour Click & Present Pro (DS-55317)

DS-55322
EAN 4016032478911



Émetteur HDMI sans fil (TX) Unité supplémentaire pour le DS-55317

Étendez le DIGITUS® Système de collaboration sans fil (DS-55317) avec des unités d'émission supplémentaires (émetteurs) pour accueillir encore plus de participants lors des réunions et des présentations. Il est possible de connecter jusqu'à 30 émetteurs au récepteur. Connectez l'émetteur HDMI à votre ordinateur portable via le port HDMI et le port USB A pour l'alimentation. Connectez-vous simplement et rapidement au récepteur en appuyant sur un bouton et partagez vos contenus – aucune installation de logiciel n'est nécessaire. Partager – Présenter – Collaborer.

Étendez le Système de collaboration sans fil (DS-55317) avec des unités d'émission supplémentaires (émetteurs) pour accueillir encore plus de participants

- Étendez le Système de collaboration sans fil (DS-55317) jusqu'à 30 émetteurs HDMI
- Installation facile – aucun logiciel requis – Plug, Press & Play
- Distance de transmission : jusqu'à 50 m (en plein air)
- Connexions de l'émetteur :
- 1 x HDMI, mâle (Full HD, 1080p) – connexion à l'ordinateur portable, sortie vidéo, longueur du câble : 5 cm
- 1 x USB-A, mâle – connexion à l'ordinateur portable, alimentation, longueur du câble : 12 cm

- 1 x bouton de connexion – partage facile
- 1 x indicateur d'état (LED)
- Norme radio : IEEE 802.11 b/g/n/ac, 2,4 G / 5 GHz, 2T2R
- Cryptage AES 128 bit
- Authentification WPA2/WPA-PSK/WPA2-PSK
- Latence : env. 100 ms
- Prise en charge de Windows, macOS
- Boîtier : ABS
- Dimensions : 8,0 x 8,0 x 1,4 cm (L x l x H)
- Couleur : gris / noir
- Remarque :
- La distance de transmission en cas de vue non dégagée ne peut pas être déterminée de manière générale et dépend des conditions sur place
- Les murs, le verre, etc. raccourcissent la couverture du signal ou entraînent des pertes de signal

Attributes


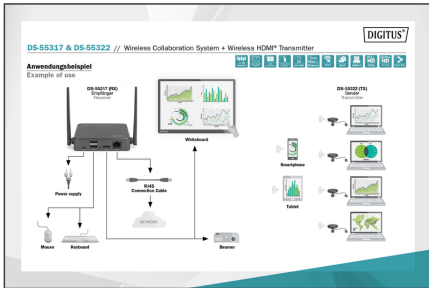

- KVM: Non
- PoE (Power over Ethernet): Non

Package contents

- 1 x émetteur HDMI sans fil
- 1 x manuel

Logistics						
	Number (pcs)	Weight (kg)	Depth (cm)	Width (cm)	Height (cm)	cm ³
Packaging Unit Carton	30	8.37	21.00	48.00	26.50	26,712.00
Packaging Unit Inside	1	0.28	0.00	0.00	0.00	0.00
Packaging Unit Single	1	0.28	11.00	19.00	2.80	585.20
Net single without Packaging	1	0.09	8.00	8.00	1.40	0.00

More images:



Safety notes

- Respectez tous les avertissements et instructions relatifs à l'appareil.
- N'exposez pas l'appareil à la pluie, à l'humidité, aux vapeurs ou aux liquides.
- N'insérez pas d'objets dans l'appareil.
- N'essayez pas de réparer l'unité de votre propre chef ou d'ouvrir le boîtier. Vous risqueriez de vous électrocuter !
- Veillez à ce que la ventilation soit suffisante afin d'éviter tout dommage dû à une surchauffe.
- Avant la mise en service, assurez-vous que l'appareil est éteint et qu'il se trouve dans un environnement sécurisé.
- En cas d'orage, les appareils électriques connectés peuvent être endommagés par une surtension due à la foudre.
- Ne mettez pas l'appareil en service en cas d'orage.
- Débranchez l'appareil des appareils électriques connectés en cas d'orage.
- N'utilisez l'appareil qu'à l'intérieur des bâtiments.
- En cas de réparation, retournez l'appareil à votre revendeur.
- La poussière, l'humidité, les vapeurs ainsi que les produits de nettoyage ou les solvants puissants peuvent endommager l'appareil.
- Débranchez l'appareil de l'alimentation électrique et des appareils connectés avant de le nettoyer.
- Nettoyez l'appareil avec un chiffon non poussiéreux.
- Pour couper complètement l'alimentation du système, vous devez débrancher le bloc d'alimentation de la prise de courant. Le bloc d'alimentation vous permet de couper l'alimentation de l'appareil.

EU responsible person

EU based economic operator ensuring the product complies with the required regulations.

ASSMANN Electronic GmbH
Auf dem Schüffel 3
Lüdenscheid, Germany
<https://www.assmann.com>
info@assmann.com