

DIGITUS 10 Gigabit Ethernet PoE+ Injektor, 802.3at, 30 W

DN-95108
EAN 4016032464501



10 Gigabit Ethernet PoE+ Injektor, 802.3at Power Pins:3/6(+), 1/2(-), 30W

Der PoE+ Injektor von DIGITUS® bietet einen 30 Watt PoE-Port als Mid-Span Lösung. Kompakt, kostengünstig und ist vollständig IEEE802.3at-konform. Durch die Unterstützung von 10 Gbps Netzwerkverbindungen kann der PoE-Injektor auch in Umgebungen eingesetzt werden, in denen eine höchstmögliche Übertragungsgeschwindigkeit essentiell ist. Die einfache Lösung für die Fernspeisung von Wireless Accesspoints, IP-Sicherheitskameras, VoIP-Telefonen und anderen Installationen mit PoE-Funktionalität. Der Injektor macht eine externe Stromversorgung Ihrer Geräte und die damit verbundene Stromverkabelung / Steckdose überflüssig. PoE & PoE+ kompatible Geräte können über das Netzwerkkabel mit Strom- und Daten versorgt werden - eine sichere und zuverlässige Lösung zur Erweiterung der vorhandenen Netzwerk-Infrastruktur.

Stromversorgung und Datenübertragung mit bis zu 10G-Bandbreite und 30 Watt Leistung über nur ein Netzwerkkabel - für PoE-fähige Geräte wie Accesspoints, IP-Telefone oder IP-Kameras

- Unterstützt 10G, 5G, 2,5G und 10/100/1000 Base-T Anwendungen
- Unterstützte Standards: IEEE 802.3, IEEE 802.3u, IEEE 802.3ab, IEEE 802.3af, IEEE 802.3at
- LED-Anzeige: Netzeingang / PoE-Ausgang
- PoE-Leistung: 30 W
- Für Distanzen von bis zu 100 m

- LED-Betriebsanzeige
- Integrierter Kaltgeräte Stromanschluss (C14)
- Überlast- und Kurzschlusschutz
- Automatische Erkennung von PoE-Geräten
- Für Wandmontage geeignet
- Stromversorgung: 100 - 240 V AC 50/60Hz
- Leistungsaufnahme gesamt: 15W max.
- PoE-Spannung: DC 52 V / 0,58 A
- PoE-Budget: 30 W
- Pin-Belegung: V+ (RJ45 Pin 3,6), V- (RJ45 Pin1, 2)
- Betriebstemperatur: 0 - 40°C
- Lagertemperatur: -10 - 70°C
- Betriebsfeuchtigkeit: 5 - 95% (nicht kondensierend)
- Abmessungen: 145,5 x 61,5 x 40 mm (L x B x H)
- Gewicht: 0,45 kg

Merkmale


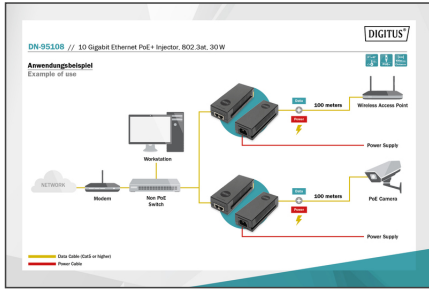
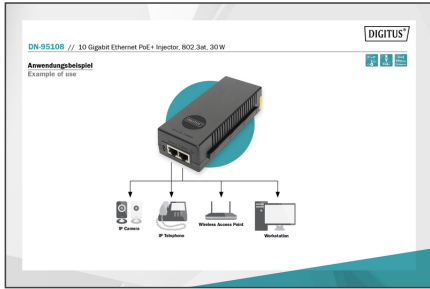
- Anzahl der Ports: 1
- PoE Leistungsbudget: 30 W
- PoE Standard: IEEE802.3at (PoE+)
- Ethernet Geschwindigkeit: 10 Gigabit
- Industrielle Nutzung: nein

Lieferumfang

- 10 Gigabit Ethernet PoE+ Injektor, 802.3at, 30 W
- Kaltgerätekabel (Schutzkontaktstecker / Buchse IEC 13)
- Kurzanleitung

Logistische Daten						
	Anzahl (Stück)	Gewicht (kg)	Tiefe (cm)	Breite (cm)	Höhe (cm)	cm ³
Karton-VPE	30	8,62	41,50	30,50	40,00	50.630,00
Innen-VPE	1	0,29	0,00	0,00	0,00	0,00
Einzel-VPE	1	0,29	6,00	12,00	17,50	1.260,00
Netto einzeln ohne VP	1	0,23	4,00	6,10	14,50	0,00

Weitere Anwendungsbilder:



Sicherheitshinweise

- Dieses Produkt ist nur für den Innenbereich bestimmt.
- Lesen Sie alle Anleitungen und befolgen Sie alle Warnungen und Anleitungen auf dem Gerät.
- Stellen Sie dieses Gerät nicht auf eine instabile Fläche (wie Wagen, Ständer, Tisch usw.).
- Verwenden Sie dieses Gerät nicht in der Nähe von Wasser.
- Stellen Sie dieses Gerät nicht in der Nähe von oder über einem Heizkörper auf.
- Das Gehäuse ist mit Öffnungen zur Wärmeabfuhr und Belüftung versehen. Um eine Überhitzung während des Betriebs zu vermeiden, dürfen die Lüftungöffnungen nicht blockiert oder abgedeckt werden.
- Stellen Sie das Gerät nicht auf eine weiche Unterlage (z.B. Bett, Sofa, Decke usw.). Dadurch wird die Belüftung blockiert.
- Das Gerät darf nicht in einer geschlossenen Umgebung aufgestellt werden, wenn keine ausreichende Belüftung gewährleistet ist.
- Sprühen Sie keine Flüssigkeiten auf das Gerät.
- Ziehen Sie vor der Reinigung den Netzstecker. Verwenden Sie keine Flüssig- oder Schaumreiniger.
- Reinigen Sie das Gerät mit einem feuchten Tuch.
- Schließen Sie das Gerät entsprechend der Stromversorgung auf dem Typenschild an.
- Um Schäden an dem Gerät zu vermeiden, ist es wichtig, dass alle Geräte ordnungsgemäß geerdet sind.
- Stellen Sie keine Gegenstände auf das Netzkabel und verlegen Sie es so, dass Stolperfallen vermieden werden.
- Verwenden Sie einen Überspannungsschutz, einen Regler oder eine unterbrechungsfreie Stromversorgung (USV), um Ihr System vor plötzlicher, vorübergehender und reduzierter Leistung zu schützen.
- Befestigen Sie Systemkabel und Netzkabel ordnungsgemäß und achten Sie darauf, dass keine Gegenstände auf das Kabel drücken.
- Führen Sie keine Gegenstände durch die Öffnungen des Gehäuses in das Gerät ein. Es besteht die Gefahr eines Kurzschlusses, der zu Feuer oder Stromschlag führen kann.
- Versuchen Sie nicht, das Gerät selbst zu reparieren. Wenden Sie sich stets an einen autorisierten Kundendienst.
- Wenn eine der folgenden Bedingungen eintritt, ziehen Sie den Netzstecker und senden Sie das Gerät zur Reparatur an einen autorisierten

Kundendienst

- Das Netzkabel, Netzteil oder Stecker für die Stromversorgung ist beschädigt oder verschlissen;
- Flüssigkeit ist in das Gerät eingedrungen;
- Das Gerät war Regen oder Wasser ausgesetzt;
- Das Gerät ist heruntergefallen oder das Gehäuse wurde beschädigt;
- Die Funktion des Gerätes ist offensichtlich verändert;
- Das Gerät kann nicht wie in der Bedienungsanleitung beschrieben betrieben werden.

Verantwortliche Person für die EU

In der EU ansässiger Wirtschaftsbeteiligter, der sicherstellt, dass das Produkt den erforderlichen Vorschriften entspricht.

ASSMANN Electronic GmbH
Auf dem Schüffel 3
Lüdenscheid, Germany
<https://www.assmann.com>
info@assmann.com