


DIGITUS CAT 7A classe FA, S/FTP, cavo di installazione Twisted Pair, 1000m, Simplex, 1000 MHz

DK-1744-A-VH-10-P
EAN 4016032462972



Cavo di installazione CAT 7A S-FTP, 1500 Mhz Cca, AWG 22/1, 1000 m, SX, colore giallo

Il cavo di installazione Cat.7A S/FTP DIGITUS® presenta la struttura 4x2x AWG22/1 e raggiunge una frequenza di trasmissione fino a 1000 MHz. La guaina priva di alogeni è conforme alle norme IEC 60332-3-24, FRNC-C, LSZH-3 e l'Euroclasse Cca del CPR. Il cavo è adatto al cablaggio strutturato di edifici per il settore secondario e terziario. Rispetta le seguenti norme ISO/IEC 11801, DIN EN 50173, DIN EN 50288-9-1.



Standard orientati al futuro e qualità esclusiva per la vostra rete.

- Proprietà fisiche
- Conduttore: filo di rame nudo, AWG 22/1
- Sistema(i) di valutazione e verifica della costanza della prestazione: Sistema 3
- Isolamento: SFS-PE (rivestimento in polietilene espanso)
- Numero totale di conduttori isolati: 8, intrecciati in 4 coppie
- Codice colore: Blu-bianco, arancione-bianco, verde-bianco, marrone-bianco
- Schermatura delle singole coppie: pellicola di poliestere laminata in alluminio, copre il 100%.
- Schermatura complessiva: treccia di rame
- Guaina esterna: da Dca a CCA in conformità a EN 50575
- Spessore della guaina esterna (nominale): 0,60 mm (CCA)
- Colore dell'involucro esterno: giallo (RAL 1028)
- Proprietà meccaniche
- Scarico della trazione: 150 N max.
- Raggio di curvatura dinamico: 8x AD mm min.
- Raggio di curvatura statica: 4x AD mm min.
- Intervallo di temperatura di trasporto e stoccaggio: da -20 °C a +75 °C

- Intervallo di temperatura operativa: da -20 °C a +60 °C
- Intervallo di temperatura di installazione: da 0 °C a +50 °C
- Diametro esterno simplex (nominale): 8,0 mm (CCA)
- Peso (kg/km): 68,0 kg (CCA)
- Proprietà elettriche
- Impedenza: 100 ± 5 Ohm @ 1-1000 MHz
- Capacità: 40 pF/m nominale a 1 KHz
- Sbilanciamento della capacità (coppia-terra): 1,6 pF/m max. a 1 KHz
- Resistenza di isolamento: 5 GOhm x km min.
- Resistenza CC: 72 Ohm/km max. (2% max. di resistenza sbilanciata)
- Resistenza di loop: 147 Ohm/km max. (2% max. di resistenza sbilanciata)
- Tensione di funzionamento: 72 Vdc max.
- Perdita di inserzione: 80 dB
- Ritardo di fase: 450 nS/100 m max.
- Ritardo: 10 nS/100 m max.
- Classe di separazione: "d" secondo EN 50174-2
- NVP: 75
- Assortimento: Cavi di installazione a doppino intrecciato
- Categoria: CAT 7A
- Schermatura: S-FTP, coppie con schermatura a foglio metallico e treccia
- CPR: Cca
- Lunghezza: 1000 m
- Colore: giallo
- Guaina: LSOH
- Struttura: 4 x 2 AWG 22/1, doppino "solid core"

Logistics						
	Number (pcs)	Weight (kg)	Depth (cm)	Width (cm)	Height (cm)	cm³
Packaging Unit Carton	1	66.50	53.00	53.00	43.50	122,192.00
Packaging Unit Inside	1	66.50	53.00	53.00	43.50	122,192.00
Packaging Unit Single	1	66.50	53.00	53.00	43.50	122,192.00
Net single without Packaging	1	0.00	0.00	0.00	0.00	0.00

More images:



CAT 7_A S/FTP
Twisted Pair Installation Cable,
1 000 m, Simplex, C_{ca}

AWG 22/16 | **1500 MHz** | **CAT 7**
20/140° | **LSZH** | **C_{ca}**

DK.1744-A-VH-10-P // CAT 7, S/FTP Twisted Pair Installation Cable, 1 000 m, Simplex, C_{ca}

Anwendungsbeispiel
Example of use

DK.1744-A-VH-10-P // CAT 7, S/FTP Twisted Pair Installation Cable, 1 000 m, Simplex, C_{ca}

Kabelquerschnitt
Cable cross section

Adernmantel
Outer jacket

Adernleitung
Twisting

Driftschicht
Drift shield

Paraschirmung
Parascreen

Adernpaar
Twisted pair

Produktinformationen Product Information

Bestandteile	1000m CAT 7 S/FTP Twisted Pair Installation Cable, 1000m CAT 7 S/FTP Twisted Pair Installation Cable, 1000m CAT 7 S/FTP Twisted Pair Installation Cable	Physikalische Spezifikationen Physical Properties	<p>Standard</p> <p>ISO/IEC 11801-3, ISO/IEC 11801-2, ISO/IEC 11801-1, ISO/IEC 11801-4, ISO/IEC 11801-5, ISO/IEC 11801-6, ISO/IEC 11801-7, ISO/IEC 11801-8, ISO/IEC 11801-9, ISO/IEC 11801-10, ISO/IEC 11801-11, ISO/IEC 11801-12, ISO/IEC 11801-13, ISO/IEC 11801-14, ISO/IEC 11801-15, ISO/IEC 11801-16, ISO/IEC 11801-17, ISO/IEC 11801-18, ISO/IEC 11801-19, ISO/IEC 11801-20, ISO/IEC 11801-21, ISO/IEC 11801-22, ISO/IEC 11801-23, ISO/IEC 11801-24, ISO/IEC 11801-25, ISO/IEC 11801-26, ISO/IEC 11801-27, ISO/IEC 11801-28, ISO/IEC 11801-29, ISO/IEC 11801-30, ISO/IEC 11801-31, ISO/IEC 11801-32, ISO/IEC 11801-33, ISO/IEC 11801-34, ISO/IEC 11801-35, ISO/IEC 11801-36, ISO/IEC 11801-37, ISO/IEC 11801-38, ISO/IEC 11801-39, ISO/IEC 11801-40, ISO/IEC 11801-41, ISO/IEC 11801-42, ISO/IEC 11801-43, ISO/IEC 11801-44, ISO/IEC 11801-45, ISO/IEC 11801-46, ISO/IEC 11801-47, ISO/IEC 11801-48, ISO/IEC 11801-49, ISO/IEC 11801-50, ISO/IEC 11801-51, ISO/IEC 11801-52, ISO/IEC 11801-53, ISO/IEC 11801-54, ISO/IEC 11801-55, ISO/IEC 11801-56, ISO/IEC 11801-57, ISO/IEC 11801-58, ISO/IEC 11801-59, ISO/IEC 11801-60, ISO/IEC 11801-61, ISO/IEC 11801-62, ISO/IEC 11801-63, ISO/IEC 11801-64, ISO/IEC 11801-65, ISO/IEC 11801-66, ISO/IEC 11801-67, ISO/IEC 11801-68, ISO/IEC 11801-69, ISO/IEC 11801-70, ISO/IEC 11801-71, ISO/IEC 11801-72, ISO/IEC 11801-73, ISO/IEC 11801-74, ISO/IEC 11801-75, ISO/IEC 11801-76, ISO/IEC 11801-77, ISO/IEC 11801-78, ISO/IEC 11801-79, ISO/IEC 11801-80, ISO/IEC 11801-81, ISO/IEC 11801-82, ISO/IEC 11801-83, ISO/IEC 11801-84, ISO/IEC 11801-85, ISO/IEC 11801-86, ISO/IEC 11801-87, ISO/IEC 11801-88, ISO/IEC 11801-89, ISO/IEC 11801-90, ISO/IEC 11801-91, ISO/IEC 11801-92, ISO/IEC 11801-93, ISO/IEC 11801-94, ISO/IEC 11801-95, ISO/IEC 11801-96, ISO/IEC 11801-97, ISO/IEC 11801-98, ISO/IEC 11801-99, ISO/IEC 11801-100</p>
---------------------	---	--	--

Leistungseigenschaften Transmission Properties

MHz	Att	Att1	Att2	Att3	Att4	Att5	Att6	Att7	Att8	Att9	Att10
1	1.0	1.0	1.0	1.0	1.0	1.0	1.0	1.0	1.0	1.0	1.0
10	1.0	1.0	1.0	1.0	1.0	1.0	1.0	1.0	1.0	1.0	1.0
100	1.0	1.0	1.0	1.0	1.0	1.0	1.0	1.0	1.0	1.0	1.0
1000	1.0	1.0	1.0	1.0	1.0	1.0	1.0	1.0	1.0	1.0	1.0
10000	1.0	1.0	1.0	1.0	1.0	1.0	1.0	1.0	1.0	1.0	1.0
100000	1.0	1.0	1.0	1.0	1.0	1.0	1.0	1.0	1.0	1.0	1.0
1000000	1.0	1.0	1.0	1.0	1.0	1.0	1.0	1.0	1.0	1.0	1.0

GHMT PREMIUM Zertifikat

№: 15874-25

Kategorie 7A


GHMT PREMIUM Verification Program, GHMT PVP

GHMT Premium

B2 | **C_{ca}** | **D_{ca}** | **E_{ca}**

1+ | **3**

s1a | **d1** | **a1**



Safety notes

- I cavi dati non devono essere piegati, allungati o attorcigliati eccessivamente. Le piegature brusche possono danneggiare la guaina del cavo e causare guasti o cortocircuiti.
- L'installazione deve essere effettuata esclusivamente da personale specializzato.
- Installazione solo in ambienti asciutti.
- Il cavo dati non deve essere a contatto diretto con altri cavi elettrici o fonti di alta tensione per evitare interferenze elettromagnetiche.

EU responsible person

EU based economic operator ensuring the product complies with the required regulations.

ASSMANN Electronic GmbH
Auf dem Schüffel 3
Lüdenscheid, Germany
<https://www.assmann.com>
info@assmann.com