


DIGITUS PCIe-kort, USB typ C™ + USB A

DS-30225

EAN 4016032460077



PCIe-kort, USB typ C + USB typ A, upp till 10 GB/s

Utöka din dator med två externa USB 3.1-portar som gör att du kan ansluta olika USB-enheter, t.ex. dockningsstationer, kortläsare eller externa höljen till din dator. Kortet har 2 externa USB 3.1-portar: 1x USB A-uttag, 1x USB Type-C™-uttag och möjliggör en dataöverföringshastighet på upp till 10 Gbps. Kortet kan även installeras i små datorhöljen med hjälp av den medföljande lågprofilsramen.

USB 3.1 PCI Express-gränssnittskort med 2 externa USB 3.1-portar: 1x USB A-uttag, 1x USB Type-C™-uttag för den senaste generationens enheter

- USB 3.1 Super Speed upp till 10 Gbits
- 1 x SuperSpeed USB 10 Gbps (USB 3.1 Gen 2) USB Type-C™-uttag
- 1 x SuperSpeed USB 10 Gbps (USB 3.1 Gen 2) A-uttag
- Stödjer dataöverföringshastigheter på 10G / 5G / 480 / 12 / 1,5 Mbps




- Strömförsörjning USB Type-C™-port 5 V / 3 A
- Strömförsörjning USB-port typ A 5 V / 900 mA
- SATA 15-PIN strömanslutning för extra strömförsörjning från moderkortet
- Stöd för 4-vägs PCI Express v2.0
- Stödjer xHCI-specifikationen (eXtensible Host Controller Interface) 1.1
- Stöd för flera IN-ingångar
- Skydd mot överspänning
- Stödjer fjärrstyrd väckningsfunktion via tangentbord eller mus
- Operativsystem som stöds: Windows 7/8/8.1/10, Linux

Package contents

- PCIe-kort, USB typ C™ + USB A
- Bländaröppning med låg profil
- CD med drivrutiner
- Instruktioner för installation

Logistics						
	Number (pcs)	Weight (kg)	Depth (cm)	Width (cm)	Height (cm)	cm ³
Packaging Unit Carton	40	3.72	39.00	41.00	41.00	65,559.00
Packaging Unit Inside	1	0.09	3.00	15.30	14.10	647.19
Packaging Unit Single	1	0.09	3.00	15.30	14.10	647.19
Net single without Packaging	1	0.03	2.00	8.00	12.00	0.00

More images:



Safety notes

- Stäng av datorn helt och hållet och koppla bort den från strömförsörjningen innan du installerar eller tar bort nätverkskortet.
- Statisk urladdning kan skada produkten eller datorn. Vidta åtgärder mot statisk urladdning (ESD) när du installerar produkten, t.ex. använd ett antistatiskt handledsband.
- Före installationen ska du vidröra PC-höljets metallyta eller något annat jordat föremål för att jorda eventuell ESD-laddning via höljet.
- Undvik att använda för mycket kraft när du ansluter produkten till datorn.
- Se till att alla kablar är korrekt anslutna utan att de översträcks eller skadas.
- Undvik att vidröra produktens kontakter med fingrarna för att förhindra korrosion eller statisk laddning.

EU responsible person

EU based economic operator ensuring the product complies with the required regulations.

ASSMANN Electronic GmbH
Auf dem Schüffel 3
Lüdenscheid, Germany
<https://www.assmann.com>
info@assmann.com