


DIGITUS Tarjeta PCIe, USB Type-C™ + USB-A

DS-30225
EAN 4016032460077



Tarjeta PCIe, USB Type-C + USB Type-A hasta 10 Gbps

Amplíe su ordenador con dos puertos USB 3.1 externos para conectar diversos dispositivos USB, como estaciones de acoplamiento, lectores de tarjetas o cajas externas. La tarjeta cuenta con 2 puertos USB 3.1 externos: 1 puerto USB-A y 1 puerto USB Type-C™ que posibilita una velocidad de transferencia de datos de hasta 10 Gbps. También es posible instalar la tarjeta en una carcasa de ordenador pequeña mediante la apertura de bajo perfil.

Tarjeta de interfaz PCI Express USB 3.1 con 2 puertos USB 3.1 externos: 1 USB-A y 1 USB Type-C™ para dispositivos de última generación




- USB 3.1 de velocidad de transferencia súper alta de hasta 10 Gbps
- 1 puerto USB Type-C™ de velocidad súper alta de 10 Gbps (USB 3.1 de 2.ª generación)
- 1 puerto USB A de velocidad súper alta de 10 Gbps (USB 3.1 de 2.ª generación)
- Compatible con velocidades de transmisión de datos de 10 G, 5 G, 480 Mbps, 12 Mbps y 1,5 Mbps

- Puerto USB Type-C™ de alimentación de 5 V/3 A
- Puerto USB Type-A de alimentación de 5 V/900 mA
- Conector SATA de 15 pines para un suministro de energía adicional a partir de la placa base
- Compatible con PCI Express de 4 vías v 2.0
- Compatible con la especificación Extensible Host Controller Interface (xHCI) 1.1
- Admite varios INs
- Protección contra sobretensión
- Compatible con la función de activación remota a través del teclado o el ratón
- Sistemas operativos soportados: Windows 7/8/8.1/10 y Linux

Package contents

- Tarjeta PCIe, USB Type-C™ + USB-A
- Apertura de bajo perfil
- Unidad de CD
- Instrucciones de instalación

Logistics						
	Number (pcs)	Weight (kg)	Depth (cm)	Width (cm)	Height (cm)	cm³
Packaging Unit Carton	40	3.72	39.00	41.00	41.00	65,559.00
Packaging Unit Inside	1	0.09	3.00	15.30	14.10	647.19
Packaging Unit Single	1	0.09	3.00	15.30	14.10	647.19
Net single without Packaging	1	0.03	2.00	8.00	12.00	0.00

More images:**Safety notes**

- Apague completamente el ordenador y desconéctelo de la red eléctrica antes de instalar o extraer la tarjeta de red.
- Las descargas estáticas pueden dañar el producto o el PC. Tome medidas contra las descargas estáticas (ESD) al instalar el producto, por ejemplo, lleve una muñequera antiestática.
- Antes de la instalación, toque la superficie metálica de la carcasa del PC u otro objeto conectado a tierra para conectar a tierra cualquier carga ESD a través de la carcasa.
- Evite utilizar demasiada fuerza al conectar el producto al PC.
- Asegúrese de que los cables están conectados correctamente, sin estirarlos en exceso ni dañarlos.
- Evite tocar los contactos del producto con los dedos para evitar la corrosión o la carga estática.

EU responsible person

EU based economic operator ensuring the product complies with the required regulations.

ASSMANN Electronic GmbH
Auf dem Schüffel 3
Lüdenscheid, Germany
<https://www.assmann.com>
info@assmann.com