

# DIGITUS Uttag med USB A- och USB-C™-portar, infälld väggmontering

DA-70618  
EAN 4016032459842



**Uttag 2x USB, 1x USB Type C 5V 3,1 A, Ingång: AC250V 50HZ,RAL 9003**

Ladda smarttelefoner och surfplattor direkt i vägguttaget! Med DIGITUS® USB-ladduttag kan du ladda tre smarttelefoner eller surfplattor samtidigt. Ladda en USB-C™-enhet med upp till 14 W (5 V / 2,8 A) eller två USB A-enheter med upp till 14 W (5 V / 2,8 A). Ladda till exempel din smartphone och din surfplatta samtidigt med totalt 15,5 W tillgänglig laddeffekt. USB-portarna har integrerade elektroniska kortslutnings- och överbelastningsskydd som skyddar både dig och din familj. Uppgradera din befintliga elinstallation och ladda dina USB-enheter direkt i vägguttaget.

**Ladduttag med 2 x integrerade USB A-uttag & 1 x USB Type-C™ för laddning av smarttelefoner / surfplattor**

- 1 x USB Type-C™-uttag
- 2 x USB A-uttag


- Inspänning: 250 VAC / 50 Hz
- Utspänning: 5 VDC (USB)
- Utström: max. 3,1 A (laddström totalt)
- Säkerhet: Säkrat med elektroniskt kortslutnings- och överbelastningsskydd (USB)
- Monteringstyp: Infällt i vägg
- Monteringsdjup: 32 mm
- Smart parallellanvändning av samtliga uttag (USB upp till totalt 3,1 A)
- Färg: Vit RAL 9003

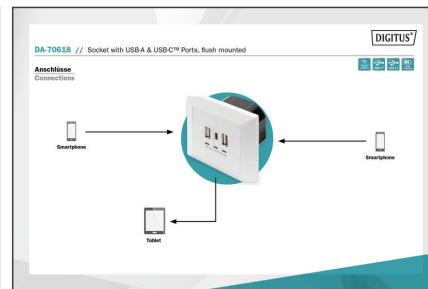
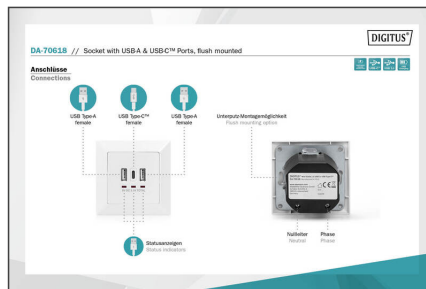
**Package contents**

- 1 x ladduttag för smarttelefoner/surfplatta med 2 x USB A, 1 x USB Type-C™
- 1 x QIG

Logistics						
	Number (pcs)	Weight (kg)	Depth (cm)	Width (cm)	Height (cm)	cm <sup>3</sup>
Packaging Unit Carton	50	8.00	48.00	35.00	20.50	34,440.00
Packaging Unit Inside	1	0.16	9.00	6.00	13.00	702.00
Packaging Unit Single	1	0.16	9.00	6.00	12.00	648.00
Net single without Packaging	1	0.12	8.00	4.00	8.00	0.00

**More images:**





Socket with USB-A & USB-C™ Ports, flush mounted

**Safety notes**

- Använd endast enheten inomhus. Undvik att utsättas för fukt, damm, solljus eller andra värmekällor.
- Uttaget är en del av fastighetsinstallationen. Vid planering och installation måste relevanta nationella standarder och direktiv följas.
- Apparaten får endast användas på ett 230V/50 Hz AC-nät. Arbeten på 230V-nätet får endast utföras av en behörig elektriker som är auktoriserad i ditt land.
- Beakta gällande föreskrifter för förebyggande av olyckor vid installationen.
- För att undvika elektriska stötar på apparaten ska nätspänningen kopplas bort (t.ex. genom att slå ifrån strömbrytaren).
- Om installationsanvisningarna inte följs kan det leda till brand eller andra faror.
- Installationen får endast ske i i handeln förekommande infällda dosor (apparatdosor) enligt DIN 49073-1 med ett minsta djup på 40 mm.
- Observera tillåtna kablar och kabeltvärsnitt vid anslutning till apparatens terminaler.
- Obligatorisk information i enlighet med apparatens säkerhetsstandard
- Obs!
- Installationen får endast utföras av personer med relevant elteknisk kunskap och erfarenhet!
- Felaktig installation innebär livsfara för dig själv och för dem som använder elsystemet.
- Felaktig installation kan leda till allvarliga materiella skador. Du kan bli personligt ansvarig för person- och egendomsskador.
- Kontakta en elektriker.
- Expertis krävs för installation:
- I synnerhet krävs följande expertis för installationen:
- Tillämpning av de 5 säkerhetsreglerna 1. koppla bort 2. säkra mot återinkoppling 3. se till att det inte finns någon spänning 4. jorda och kortslut 5. täck eller isolera närliggande spänningsförande delar.
- Val av lämpliga verktyg, mätinstrument och, om nödvändigt, personlig skyddsutrustning.
- Val av material för elinstallationen för att säkerställa avstängningsförhållandena.
- Kontrollera elsystemet efter installationen.
- Beaktande av IP-skyddstyper
- Installation endast med lämpligt elektriskt installationsmaterial
- Kontrollera och följ respektive specifikationer för typen av matningsnät (TN-system, TT-system eller IT-system) och de anslutningsförhållanden som uppstår (neutralisering, skyddsjordning eller andra nödvändiga åtgärder etc.)
- Underhåll och rengöring:
- Uttaget är underhållsfritt.
- Överlåt reparationer till en behörig elektriker.
- Rengör endast apparaten med en mjuk, ren, torr och luddfri trasa.
- Använd inte rengöringsmedel som innehåller lösningsmedel. Detta kan skada plasthöljet.
- Använd inte våta trasor eller svampar för att rengöra apparaten.

**EU responsible person**

EU based economic operator ensuring the product complies with the required regulations.

ASSMANN Electronic GmbH  
 Auf dem Schüffel 3  
 Lüdenscheid, Germany  
<https://www.assmann.com>  
[info@assmann.com](mailto:info@assmann.com)