

DIGITUS Commutateur Fast Ethernet PoE, 24 ports

DN-95343
EAN 4016032451242



Fast Ethernet PoE Switch 24-port PoE + 2 Combo, 390W PoE budget

Les commutateurs Fast Ethernet PoE DIGITUS® sont conçus pour des systèmes de réseau moyens et grands. La fonction PoE et la taille de 19 po permettent une intégration simple dans votre réseau. Les commutateurs sont un excellent choix pour améliorer les performances et l'efficacité de votre réseau.

Power over Ethernet (PoE) intégré pour petits et moyens réseaux

- 24 ports 10/100Base-TX avec support PoE
- liaison montante Combo Gigabit TP/SFP à 2 ports
- Conforme aux normes réseau IEEE 802.3, IEEE802.3u, IEEE802.3ab, IEEE802.3z, IEEE802.3x, IEEE802.3af, IEEE802.3at
- Sortie de courant PoE 55V tension continue, max. 30 W par port
- Mode d'alimentation PoE A, PIN 1/2(+), 3/6(-)
- Supporte le non-blocage, le non-head-of-line forwarding
- Technologie "store and forward" pour un transfert de données optimisé
- Détection/réglage automatique de la vitesse et du half/full duplex
- Fonction Auto MDI/MDI-X
- 16K adresses MAC
- Bloc d'alimentation intégré
- Puissance absorbée : 390 watts
- Puissance de sortie PoE maximale : 370 watts

- Alimentation électrique : AC:100-240V
- Consommation électrique : 11.1W

Attributes


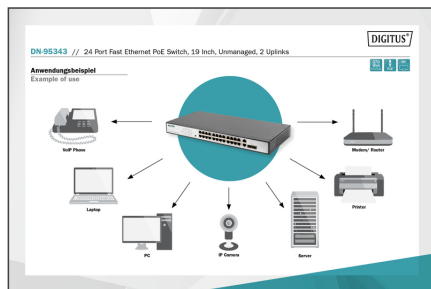

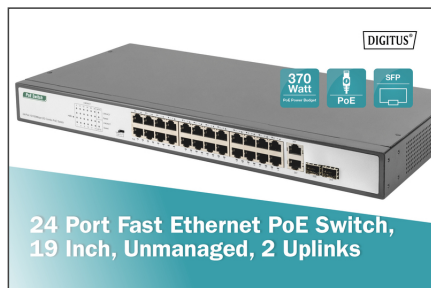
- Nombre de ports: 24
- Budget d'alimentation PoE: 370 W
- Norme PoE: IEEE802.3at (PoE+)
- Vitesse Ethernet: Fast Ethernet
- Utilisation industrielle: Non
- Adapté pour un usage en extérieur: Non
- Connexion du port uplink: RJ45/SFP
- Managed: Non
- Nombre de ports (uplink): 2
- PoE (Power over Ethernet): Oui
- Protection contre le vandalisme: Non
- Type d'installation: 19 pouces, Bureau
- VLAN: Oui

Package contents

- Commutateur Fast Ethernet PoE, 24 ports
- Guide de démarrage rapide
- Câble d'alimentation
- Accessoires de fixation

Logistics						
	Number (pcs)	Weight (kg)	Depth (cm)	Width (cm)	Height (cm)	cm ³
Packaging Unit Carton	3	14.00	39.00	51.00	34.00	67,626.00
Packaging Unit Inside	1	4.67	31.50	49.30	7.20	11,181.20
Packaging Unit Single	1	4.67	31.50	49.30	7.20	11,181.20
Net single without Packaging	1	3.60	27.00	44.00	4.00	0.00

More images:



Safety notes

- Ce produit est destiné à un usage intérieur uniquement.
- Lisez toutes les instructions et suivez tous les avertissements et les instructions figurant sur l'appareil.
- Ne placez pas cet appareil sur une surface instable (comme un chariot, un support, une table, etc.).
- N'utilisez pas cet appareil à proximité de l'eau.
- Ne placez pas cet appareil à proximité ou au-dessus d'un radiateur.
- Le boîtier est doté d'ouvertures pour la dissipation de la chaleur et la ventilation. Afin d'éviter une surchauffe pendant le fonctionnement, les ouvertures de ventilation ne doivent pas être bloquées ou recouvertes.
- Ne placez pas l'appareil sur une surface molle (par exemple un lit, un canapé, une couverture, etc.). Cela bloquerait la ventilation.
- L'appareil ne doit pas être installé dans un environnement clos si une ventilation suffisante n'est pas assurée.
- Ne vaporisez pas de liquide sur l'appareil.
- Débranchez l'appareil avant de le nettoyer. N'utilisez pas de produits de nettoyage liquides ou en mousse.
- Nettoyez l'appareil avec un chiffon humide.
- Branchez l'appareil en fonction de l'alimentation électrique indiquée sur la plaque signalétique.
- Pour éviter d'endommager l'appareil, il est important que tous les appareils soient correctement mis à la terre.
- Ne placez pas d'objets sur le cordon d'alimentation et placez-le de manière à éviter de trébucher.
- Utilisez une protection contre les surtensions, un régulateur ou une alimentation sans coupure (UPS) pour protéger votre système contre les performances soudaines, temporaires et réduites.
- Fixez correctement le câble du système et le câble d'alimentation et veillez à ce qu'aucun objet n'appuie sur le câble.
- N'insérez pas d'objets dans l'appareil par les ouvertures du boîtier. Il y a un risque de court-circuit pouvant entraîner un incendie ou un choc électrique.
- N'essayez pas de réparer l'appareil vous-même. Adressez-vous toujours à un service après-vente agréé.
- Si l'une des conditions suivantes se produit, débranchez l'appareil et envoyez-le à un centre de service agréé pour qu'il soit réparé.
- Le câble d'alimentation, le bloc d'alimentation ou la fiche d'alimentation est endommagé(e) ou usé(e) ;
- Du liquide a pénétré dans l'appareil ;
- L'appareil a été exposé à la pluie ou à l'eau ;
- L'appareil est tombé ou le boîtier a été endommagé ;
- Le fonctionnement de l'appareil est manifestement modifié ;
- L'appareil ne peut pas être utilisé comme décrit dans le mode d'emploi.

EU responsible person

EU based economic operator ensuring the product complies with the required regulations.

ASSMANN Electronic GmbH
Auf dem Schüffel 3
Lüdenscheid, Germany
<https://www.assmann.com>
info@assmann.com