


DIGITUS Carte PCI Express, Firewire 1394a (3 +1 ports)

DS-30201-5
EAN 4016032442592



Carte PCI Express, IEEE 1394a, 4 ports 1 x connecteur « mâle » 1394mini, 2 x connecteurs « mâles » / 1 x connecteur « femelle » 1394a

Grâce à cette carte Express IEEE 1394a/Firewire, vous pouvez élargir rapidement et aisément votre système d'ordinateur sur quatre ports IEEE 1394 ! De ce fait, elle prend en charge des vitesses de transmission de données de 100/200/400 Mbit/s et , grâce à la fonction intégrée de remplacement à chaud et connexions à chaud plug-and-play, elle peut être installée dans n'importe quel emplacement PCI Express ayant une largeur de voies différentes.

Équipez votre ordinateur de quatre ports IEEE 1394 supplémentaires !

- Deux connecteurs « mâles » 1394a, un connecteur « mâle » 1394mini + un connecteur « femelle » supplémentaire 1394a (prise à 4 broches pour l'alimentation incl.)




- Installation dans n'importe quel emplacement PCI Express ayant une largeur de voies différente
- Prise en charge du remplacement à chaud et de la connexion plug-and-play
- Vitesse de transmission de données : 100/200/400 Mbit/s
- Température de fonctionnement : 0 °C ~ 70 °C
- Hygrométrie de fonctionnement : 25 % à 65 % HR (sans condensation)
- Compatibilité avec Windows 10, 8, 7, Vista et XP


Package contents

- 1 carte PCI Express, Firewire 1394a (3 +1 ports)
- 1 câble de connexion Firewire 400, 4 broches/M - 6 broches/M, 0,7 m
- 1 équerre profil bas
- Notice d'utilisation

| Logistics | | | | | | |
|------------------------------|--------------|-------------|------------|------------|-------------|-----------------|
| | Number (pcs) | Weight (kg) | Depth (cm) | Width (cm) | Height (cm) | cm ³ |
| Packaging Unit Carton | 40 | 8.40 | 38.00 | 28.00 | 30.00 | 31,920.00 |
| Packaging Unit Inside | 1 | 0.21 | 20.00 | 19.00 | 5.50 | 2,090.00 |
| Packaging Unit Single | 1 | 0.21 | 14.30 | 3.00 | 17.00 | 729.30 |
| Net single without Packaging | 1 | 0.04 | 9.50 | 18.00 | 1.90 | 0.00 |

More images:



**Safety notes**

- Éteins complètement l'ordinateur et débranche-le de l'alimentation électrique avant d'installer ou de retirer la carte réseau.
- Les décharges d'électricité statique peuvent endommager le produit ou l'ordinateur. Pour installer le produit, prendre des mesures contre les décharges statiques (ESD). Par exemple, porter un bracelet antistatique.
- Avant l'installation, touchez la surface métallique du boîtier de l'ordinateur ou tout autre objet mis à la terre afin de mettre à la terre toute charge ESD éventuelle via le boîtier.
- Évitez d'utiliser trop de force pour connecter le produit à l'ordinateur.
- Veillez à ce que les câbles soient correctement raccordés, sans être trop tendus ou endommagés.
- Évitez de toucher les contacts du produit avec les doigts afin d'éviter la corrosion ou l'électricité statique.

EU responsible person

EU based economic operator ensuring the product complies with the required regulations.

ASSMANN Electronic GmbH
Auf dem Schüffel 3
Lüdenscheid, Germany
<https://www.assmann.com>
info@assmann.com