


# DIGITUS IP-Modul für KVM-Switche

DS-51000-1  
EAN 4016032430018



### IP-Modul für KVM-Switche für DS-23200-2, DS-23000-2, Fernbedienung

Die DIGITUS® IP-Module sind ideal für den Einsatz von KVM-Switches in kleinen bis mittelgroßen Serverräumen, in denen ein Zugriff des Administrators jederzeit von jedem Ort gewährleistet werden muss. Sie bieten eine direkte Verbindung über einen KVM-Switch auf die angeschlossenen Rechner über eine bestehende Internet-Verbindung.

#### Fernzugriff über LAN, WAN oder Internet

- Remote-KVM (Tastatur, Monitor, Maus) Zugriff über IP
- Fernzugriff über LAN, WAN oder Internet




- Volle Kontrolle unter allen Betriebssystemen, in BIOS-Einstellungen, während des Bootens oder bei Blue Screens
- Remote Port Selection Switch
- Fernwartung über Web-Interface
- DES-Verschlüsselung für alle übertragenen Daten
- IP-Zugriff mit 10/100/1000Mbps über LAN


#### Lieferumfang

- IP-Modul für KVM-Switche
- QIG (Kurzanleitung zur Installation)

Logistische Daten						
	Anzahl (Stück)	Gewicht (kg)	Tiefe (cm)	Breite (cm)	Höhe (cm)	cm <sup>3</sup>
Karton-VPE	10	1,50	32,00	28,50	33,00	30.096,00
Innen-VPE	1	0,15	16,20	7,80	3,00	379,08
Einzel-VPE	1	0,15	16,20	7,80	3,00	379,08
Netto einzeln ohne VP	1	0,07	16,20	7,80	3,00	0,00

### Weitere Anwendungsbilder:





### Sicherheitshinweise

- Dieses Produkt ist nur für den Innenbereich bestimmt.
- Lesen Sie alle Anleitungen.
- Befolgen Sie alle Warnungen und Anleitungen auf dem Gerät.
- Stellen Sie dieses Gerät nicht auf eine instabile Fläche (wie Wagen, Ständer, Tisch usw.).
- Wenn dieses Gerät herunterfällt, kann es schwere Schäden verursachen.
- Verwenden Sie dieses Gerät nicht in der Nähe von Wasser.
- Stellen Sie dieses Gerät nicht in der Nähe von oder über einem Heizkörper auf.
- Das Gehäuse ist mit Öffnungen zur Wärmeabfuhr und Belüftung versehen. Um eine Überhitzung während des Betriebs zu vermeiden, dürfen die Lüftungsöffnungen nicht blockiert oder abgedeckt werden.
- Stellen Sie das Gerät nicht auf eine weiche Unterlage (z.B. Bett, Sofa, Decke usw.). Dadurch wird die Belüftung blockiert.
- Das Gerät darf nicht in einer geschlossenen Umgebung aufgestellt werden, wenn keine ausreichende Belüftung gewährleistet ist.
- Sprühen Sie keine Flüssigkeiten auf das Gerät.
- Ziehen Sie vor der Reinigung den Netzstecker. Verwenden Sie keine Flüssig- oder Schaumreiniger.
- Reinigen Sie das Gerät mit einem feuchten Tuch.
- Schließen Sie das Gerät entsprechend der Stromversorgung auf dem Typenschild an.
- Dieses Gerät ist für das IT-Verteilssystem mit 100 V - 230 V Spannung ausgelegt.
- Um Schäden an dem Gerät zu vermeiden, ist es wichtig, dass alle Geräte ordnungsgemäß geerdet sind.
- Stellen Sie keine Gegenstände auf das Netzkabel und verlegen Sie es so, dass Stolperfallen vermieden werden.
- Wenn für das Gerät ein Verlängerungskabel verwendet wird, vergewissern Sie sich, dass die Gesamtkapazität aller Produkte, die die Leitung benutzen, die Stromlast nicht überschreitet.
- Achten Sie darauf, dass der Gesamtstrom aller an der Steckdose angeschlossenen Produkte 15 A nicht überschreitet.
- Verwenden Sie einen Überspannungsschutz, einen Regler oder eine unterbrechungsfreie Stromversorgung (USV), um Ihr System vor plötzlicher, vorübergehender und reduzierter Leistung zu schützen.
- Befestigen Sie Systemkabel und Netzkabel ordnungsgemäß und achten Sie darauf, dass keine Gegenstände auf das Kabel drücken.
- Führen Sie keine Gegenstände durch die Öffnungen des Gehäuses in das Gerät ein. Es besteht die Gefahr eines Kurzschlusses, der zu Feuer oder Stromschlag führen kann.
- Versuchen Sie nicht, das Gerät selbst zu reparieren. Wenden Sie sich stets an einen autorisierten Kundendienst.
- Wenn eine der folgenden Bedingungen eintritt, ziehen Sie den Netzstecker und senden Sie das Gerät zur Reparatur an einen autorisierten Kundendienst
  - Das Netzkabel oder der Stecker ist beschädigt oder verschlissen;
  - Flüssigkeit ist in das Gerät eingedrungen;
  - Das Gerät war Regen oder Wasser ausgesetzt;
  - Das Gerät ist heruntergefallen oder das Gehäuse wurde beschädigt;
  - Die Funktion des Gerätes ist offensichtlich verändert;
  - Das Gerät kann nicht wie in der Bedienungsanleitung beschrieben betrieben werden.

### Verantwortliche Person für die EU

In der EU ansässiger Wirtschaftsbeteiligter, der sicherstellt, dass das Produkt den erforderlichen Vorschriften entspricht.

ASSMANN Electronic GmbH  
 Auf dem Schüffel 3  
 Lüdenscheid, Germany  
<https://www.assmann.com>  
[info@assmann.com](mailto:info@assmann.com)