

DIGITUS Overspanningbeveiligingsadapter

DN-95400
EAN 4016032385660



surge protector with power and protected LED safety outlet, 16 A, 3.500W, T5V-GS, CE-LVD

Door blikseminslagen, spanningspieken of spanningsvallen zijn elektronische apparaten blootgesteld aan enkele risico's. Dit kan mogelijk leiden tot beschadigingen en verlies van gegevens. De overspanningbeveiligingsadapter van DIGITUS® beschermt uw apparaten tegen deze gevaren. Dankzij het compacte design kunt u de adapter rechtstreeks op het stopcontact aansluiten. De twee LED-indicatoren informeren u over de status van de netspanning en de werking van het overspanningsfilter.

Ideale bescherming voor uw apparaten thuis en op kantoor

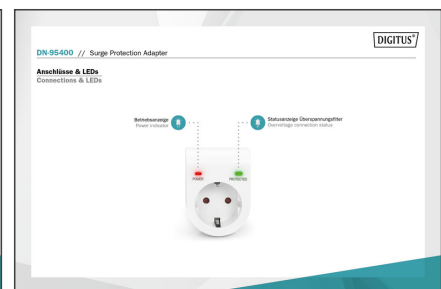
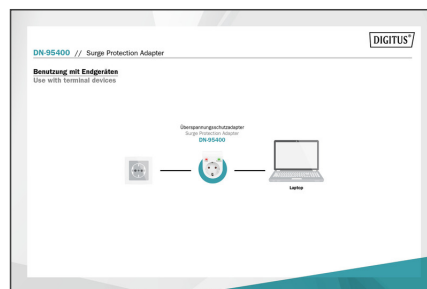
- Beschermt uw apparaten tegen overspanningen, spanningspieken, spanningsvallen
- LED-indicator: Status van de netspanning (rood); werking van het overspanningsfilter (groen)
- Schakelvermogen: max. 3.500 W
- Lekstroom: max. 13.500 A
- Uitgangsstroom: 16 A
- Materiaal behuizing: Kunststof
- Kleur: Wit


Package contents

- Overspanningbeveiligingsadapter
- SIH (beknopte installatiehandleiding)

Logistics						
	Number (pcs)	Weight (kg)	Depth (cm)	Width (cm)	Height (cm)	cm ³
Packaging Unit Carton	60	7.40	59.00	31.00	20.00	36,580.00
Packaging Unit Inside	1	0.12	9.00	6.00	8.00	432.00
Packaging Unit Single	1	0.12	9.00	6.00	8.00	432.00
Net single without Packaging	1	0.08	7.50	7.00	5.50	0.00

More images:





Safety notes

- Gebruik het apparaat alleen binnenshuis. Vermijd blootstelling aan vocht, stof, zonlicht of andere warmtebronnen.
- De wandcontactdoos maakt deel uit van de gebouwinstallatie. Bij het plannen en installeren moeten de relevante nationale normen en richtlijnen in acht worden genomen.
- Het apparaat mag alleen worden gebruikt op het 230V/50 Hz wisselstroomnet. Werkzaamheden aan het 230V lichtnet mogen alleen worden uitgevoerd door een gekwalificeerde elektricien die in uw land is gecertificeerd.
- Neem tijdens de installatie de geldende voorschriften ter voorkoming van ongevallen in acht.
- Om elektrische schokken aan het apparaat te voorkomen, moet u de netspanning uitschakelen (bijvoorbeeld de stroomonderbreker uitschakelen).
- Het niet naleven van de installatie-instructies kan leiden tot brand of andere gevaren.
- De installatie mag alleen worden uitgevoerd in in de handel verkrijgbare inbouwdozen (apparaatdozen) conform DIN 49073-1, met een minimale diepte van 40 mm.
- Houd bij het aansluiten op de apparaatklemmen rekening met de toegestane kabels en kabeldoorsneden.
- Verplichte informatie volgens de veiligheidsnorm voor apparatuur
- Let op!
- Installatie alleen door personen met relevante elektrotechnische kennis en ervaring!
- Onjuiste installatie brengt je eigen leven en dat van de gebruikers van het elektrische systeem in gevaar.
- Onjuiste installatie kan leiden tot ernstige materiële schade. U kunt persoonlijk aansprakelijk worden gesteld voor persoonlijk letsel en schade aan eigendommen.
- Neem contact op met een elektricien.
- Expertise vereist voor installatie:
- Voor de installatie is met name de volgende expertise vereist:
- De toepassing van de 5 veiligheidsregels 1. uitschakelen 2. beveiligen tegen herinschakelen 3. zorgen dat er geen spanning staat 4. aarden en kortsluiten 5. naburige delen onder spanning afdekken of isoleren.
- Keuze van geschikt gereedschap, meetapparatuur en, indien nodig, persoonlijke beschermingsmiddelen.
- Selectie van het materiaal van de elektrische installatie om de uitschakelvoorwaarden te garanderen.
- Controleer het elektrische systeem na de installatie.
- De IP-beschermingstypes in acht nemen
- Installatie alleen met geschikt elektrisch installatiemateriaal
- Controleer en volg de respectieve specificaties van het type voedingsnetwerk (TN-systeem, TT-systeem of IT-systeem) en de daaruit voortvloeiende aansluitvoorwaarden (neutralisatie, aarding of eventueel vereiste extra maatregelen, enz.)
- Onderhoud en reiniging:
- De contactdoos is onderhoudsvrij.
- Laat reparaties over aan een gekwalificeerde elektricien.
- Reinig het apparaat alleen met een zachte, schone, droge en pluisvrije doek.
- Gebruik geen schoonmaakmiddelen die oplosmiddelen bevatten. Dit kan de plastic behuizing beschadigen.
- Gebruik geen natte doeken of sponzen om het apparaat schoon te maken.

EU responsible person

EU based economic operator ensuring the product complies with the required regulations.

ASSMANN Electronic GmbH
 Auf dem Schüffel 3
 Lüdenscheid, Germany
<https://www.assmann.com>
info@assmann.com