

# DIGITUS Câbles de brassage CAT 6 U/UTP

DK-1612-010/BL  
EAN 4016032371885



## CAT 6, câble patch U-UTP, PVC AWG 26/7, longueur 1 m, couleur noire

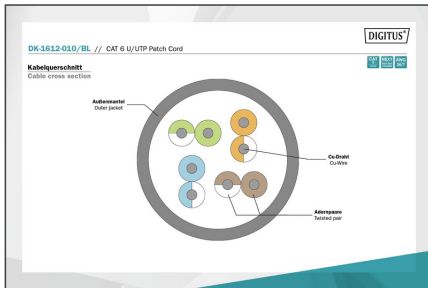

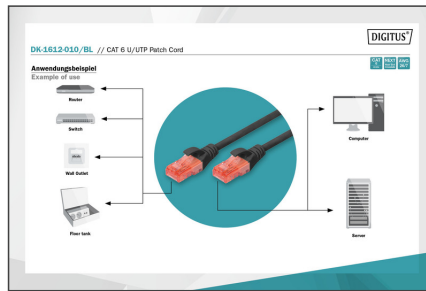

Les câbles à paires, classe E, catégorie 6 DIGITUS® sont fabriqués et testés conformément à la norme CAT 6 ISO/IEC 11801 et DIN EN 50173 Standard. Ils permettent de garantir que l'installation de câbles est conforme à la spécification de canal ISO et EN, et offrent une performance excellente au câblage CAT 6 DIGITUS®. La performance a été testée jusqu'à 250 MHz, y compris les caractéristiques de performance à l'instar de la paradiaphonie (« NEXT »). Les câbles à paires DIGITUS® ont été spécialement conçus pour répondre aux besoins dans les différents domaines d'application de manière intégrale. Chaque câble est doté d'un manchon de protection anti-pli injecté avec décharge de traction. Par ailleurs, le manchon de protection dispose d'un levier à cran qui empêche l'enchevêtrement de câbles et protège en même temps le décrochage du levier à cran du connecteur. La coloration rouge des connecteurs permet une identification simple de la catégorie 6.

## Un débit et une qualité de connexion excellents pour votre réseau.

- Connecteur 2x RJ45 (8P8C)
- Protecteurs de contact avec protection anti-courbure, dispositif de décharge de traction et protection de levier à cran
- Longueur sur l'embout
- Assortiment: Jarretière (paires torsadées)
- Configuration: 1:1
- Connecteur 1: Connecteur modulaire RJ45 (8/8)
- Connecteur 2: Connecteur modulaire RJ45 (8/8)
- Emballage: DIGITUS Polybag (sac en plastique)
- Catégorie: Cat. 6
- Blindage: U-UTP, non blindé
- Longueur: 1 m
- Couleur: noir
- Gaine: PVC
- Structure: 4x 2 AWG 26/7, paires torsadées
- Version Slim: Non
- Flat Version: Non

| Logistics                    |              |             |            |            |             |                 |
|------------------------------|--------------|-------------|------------|------------|-------------|-----------------|
|                              | Number (pcs) | Weight (kg) | Depth (cm) | Width (cm) | Height (cm) | cm <sup>3</sup> |
| Packaging Unit Carton        | 250          | 7.70        | 46.00      | 33.00      | 28.00       | 42,504.00       |
| Packaging Unit Inside        | 10           | 0.31        | 5.00       | 22.00      | 40.00       | 4,400.00        |
| Packaging Unit Single        | 1            | 0.03        | 1.00       | 11.50      | 21.00       | 241.50          |
| Net single without Packaging | 1            | 0.02        | 1.00       | 1.20       | 1.30        | 0.00            |

**More images:**



**Safety notes**

- Lors du branchement et du débranchement, saisissez le câble exclusivement par la fiche et ne tirez pas directement sur le câble.
- Les câbles ne doivent pas être pliés brusquement ou à des angles serrés, car cela peut endommager les fils internes et entraîner des pannes.
- Veillez à ce que les câbles ne soient pas soumis à une traction, car cela pourrait endommager l'isolation et les fils à l'intérieur du câble.
- Veillez à ce que les câbles ne soient pas placés dans des zones où ils peuvent facilement être endommagés mécaniquement.
- Les câbles ne doivent pas être utilisés dans des environnements où les températures sont extrêmement élevées ou très basses. Veillez à respecter les indications du produit concernant la température maximale de fonctionnement du câble.
- Vérifiez régulièrement que les câbles ne présentent pas de dommages visibles tels que des fissures, des plis ou des signes d'usure. Les câbles défectueux doivent être remplacés immédiatement afin d'éviter les pannes, les courts-circuits ou même les électrocutions.

**EU responsible person**

EU based economic operator ensuring the product complies with the required regulations.

ASSMANN Electronic GmbH  
 Auf dem Schüffel 3  
 Lüdenscheid, Germany  
<https://www.assmann.com>  
[info@assmann.com](mailto:info@assmann.com)