


DIGITUS Passiv PoE-kabeluppsättning, splitter + injektor

DN-95001
EAN 4016032260240



Passiv PoE-kabeluppsättning 1x splitter PD-kabel, 1x injektor PSE-kabel, vit

Passiv PoE-kabeluppsättning, 1x splitter PD-kabel, 1x injektor PSE-kabel, vit

Förenklar installationen av nätverksenheter genom att kombinera ström- och dataöverföring via en enda kabel.

- Ingångskabel med RJ45-kontakt, DC-uttag och RJ45-uttag
- Utgångskabel för slutenheten med RJ45-kontakt, DC-kontakt och RJ45-uttag
- Lämplig för 5,5 mm strömkontakt

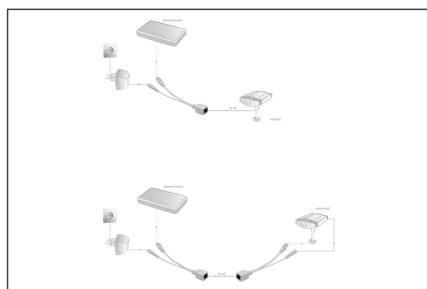

- Kabelanslutning: 10/100 Mbit/s
- PVC-mantling
- RJ45-kontakt
- Stifttilldelning: 1/2/3/6 för dataöverföring, 4/5/7/8 för strömförsörjning

Attributes

- PoE-standard: Passiv
- Ethernet-hastighet: Fast Ethernet
- Uteffekt: Beroende på strömförsörjning
- Industriell användning: no

Logistics						
	Number (pcs)	Weight (kg)	Depth (cm)	Width (cm)	Height (cm)	cm ³
Packaging Unit Carton	125	9.85	35.00	35.30	46.00	56,833.00
Packaging Unit Inside	1	0.08	0.00	0.00	0.00	0.00
Packaging Unit Single	1	0.08	3.00	7.00	17.50	367.50
Net single without Packaging	1	0.05	2.20	1.90	1.80	0.00

More images:



Safety notes

- Denna produkt är endast avsedd för inomhusbruk.
- Läs alla anvisningar och följ alla varningar och instruktioner på apparaten.

- Placera inte apparaten på ett ostadigt underlag (t.ex. en vagn, ett stativ, ett bord etc.).
- Använd inte denna apparat i närheten av vatten.
- Placera inte apparaten nära eller ovanför en radiator.
- Höljet är försett med öppningar för värmeavledning och ventilation. För att förhindra överhettning under drift får ventilationsöppningarna inte blockeras eller täckas över.
- Placera inte apparaten på en mjuk yta (t.ex. säng, soffa, filt etc.). Detta kommer att blockera ventilationen.
- Apparaten får inte installeras i en sluten miljö om inte tillräcklig ventilation garanteras.
- Spraya inga vätskor på apparaten.
- Dra ut nätkontakten före rengöring. Använd inte flytande rengöringsmedel eller skumrengöringsmedel.
- Rengör apparaten med en fuktig trasa.
- Anslut apparaten enligt den strömförsörjning som anges på märkskylten.
- För att förhindra skador på apparaten är det viktigt att alla apparater är ordentligt jordade.
- Placera inga föremål på nätkabeln och lägg den på ett sådant sätt att det inte finns någon risk att snubbla.
- Använd ett överspänningsskydd, en regulator eller en avbrottsfri strömförsörjning (UPS) för att skydda systemet mot plötslig, tillfällig och reducerad ström.
- Säkra systemkabeln och nätkabeln ordentligt och se till att inga föremål trycker på kabeln.
- För inte in några föremål i apparaten genom öppningarna i höljet. Det finns risk för kortslutning, vilket kan leda till brand eller elektriska stötar.
- Försök inte att reparera apparaten själv. Kontakta alltid ett auktoriserat kundservicecenter.
- Om något av följande inträffar ska du dra ur kontakten och skicka apparaten till en auktoriserad serviceverkstad för reparation
 - Nätkabeln, nätaggregatet eller kontakten till nätaggregatet är skadad eller sliten;
 - Vätska har trängt in i apparaten;
 - Enheten har utsatts för regn eller vatten;
 - Enheten har tappats eller höljet har skadats;
 - Enhetens funktion har uppenbarligen förändrats;
- Apparaten kan inte användas på det sätt som beskrivs i bruksanvisningen.

EU responsible person

EU based economic operator ensuring the product complies with the required regulations.

ASSMANN Electronic GmbH
Auf dem Schüffel 3
Lüdenscheid, Germany
<https://www.assmann.com>
info@assmann.com